

ÍNDICE

Centro de Conciliación Laboral del Estado de Tabasco

| | |
|--|----|
| Introducción | 1 |
| Información Contable | |
| Estado de Actividades | 2 |
| Estado de Situación Financiera | 3 |
| Estado de Variación en la Hacienda Pública | 4 |
| Estado de Flujo de Efectivo | 5 |
| Estado Analítico del Activo | 6 |
| Estado Analítico de la Deuda y Otros Pasivos | 7 |
| Estado de Cambios en la Situación Financiera | 8 |
| Informe de Pasivos Contingentes | 9 |
| Notas a los Estados Financieros | 10 |
| Información Presupuestaria | |
| Estado Analítico de Ingresos | 19 |
| Estado Analítico del Ejercicio Presupuesto de Egresos por Clasificación por Objeto del Gasto (Capítulo y Concepto) | 20 |
| Estado Analítico del Ejercicio Presupuesto de Egresos por Clasificación Administrativa | 23 |
| Estado Analítico del Ejercicio del Presupuesto de Egresos (Clasificación Administrativa (adva2)) | 24 |
| Estado Analítico del Ejercicio del Presupuesto de Egresos (Clasificación Administrativa (adva3)) | 25 |
| Estado Analítico del Ejercicio del Presupuesto de Egresos por Clasificación Funcional (Finalidad y Función) | 26 |
| Estado Analítico del Ejercicio Presupuesto de Egresos por Clasificación Económica (por Tipo de Gasto) | 27 |
| Endeudamiento Neto | 28 |
| Intereses de la Deuda | 29 |
| Indicadores de Postura Fiscal | 30 |



Información Programática

| | |
|------------------------------------|----|
| Gasto por Categoría Programática | 31 |
| Programas y Proyectos de Inversión | 32 |
| Indicadores para Resultados | 33 |

Información Adicional LDF

| | |
|---|----|
| Estado de Situación Financiera Detallado | 34 |
| Informe Analítico de la Deuda Pública y Otros Pasivos | 36 |
| Informe Analítico de Obligaciones Diferentes de Financiamientos | 37 |
| Balance Presupuestario | 38 |
| Estado Analítico de Ingresos Detallado | 40 |
| Estado Analítico del Ejercicio del Presupuesto de Egresos Detallado (Clasificación por Objeto del Gasto) | 42 |
| Estado Analítico del Ejercicio del Presupuesto de Egresos Detallado (Clasificación Administrativa) | 47 |
| Estado Analítico del Ejercicio del Presupuesto de Egresos Detallado (Clasificación Funcional) | 48 |
| Estado Analítico del Ejercicio del Presupuesto de Egresos Detallado (Clasificación de Servicios Personales por Categoría) | 51 |
| Guía de Cumplimiento de la Ley de Disciplina Financiera de las Entidades Federativas y los Municipios | 52 |

Anexos

| | |
|--|----|
| Relación de Bienes Muebles que Componen el Patrimonio del Ente Público | 57 |
| Relación de Bienes Inmuebles que Componen el Patrimonio del Ente Público | 58 |
| Relación de Cuentas Bancarias Productivas y Específicas | 59 |
| Relación de Esquemas Bursátiles y de Cobertura Financiera | 60 |
| Información Adicional que Dispongan otras Leyes | 61 |



Introducción

El Centro de Conciliación Laboral del Estado de Tabasco es creado como un Organismo Descentralizado de la Administración Pública del Estado de Tabasco, con personalidad jurídica y patrimonio propio, dotado de autonomía técnica, operativa, presupuestaria, de decisión y de gestión, sectorizado a la Secretaría de Gobierno mediante Decreto No. 182 publicado en el Suplemento N, Edición 8082 del Periodico Oficial del Estado de Tabasco con fecha 19 de febrero de 2020 y firmado por el Gobernador del Estado de Tabasco, Lic. Adán Augusto López Hernández.

El Centro de Conciliación Laboral del Estado de Tabasco tiene como objetivo general el conocer de los conflictos entre las personas trabajadoras y patrones en el Estado de Tabasco y prestar el servicio público de conciliación laboral para la resolución, antes de presentar la demanda ante la instancia legal correspondiente, procurando el equilibrio entre los factores de producción, ofreciendo ante estos una instancia eficaz y expedita.

El Gobierno del Estado de Tabasco asigna recursos financieros para su funcionamiento en el Presupuesto General de Egresos del Estado de Tabasco para el Ejercicio Fiscal al que corresponda.

CENTRO DE CONCILIACION LABORAL DEL ESTADO DE TABASCO

| Cuenta Pública 2022 | | | | | |
|--|------------------|------------------|---|------------------|------------------|
| Estado de Actividades | | | | | |
| Del 1 de enero al 31 de diciembre de 2022 | | | | | |
| | 2022 | 2021 | | 2022 | 2021 |
| INGRESOS Y OTROS BENEFICIOS | | | GASTOS Y OTRAS PÉRDIDAS | | |
| Ingresos de Gestión | 0 | 0 | Gastos de Funcionamiento | 8,179,394 | 7,731,228 |
| Impuestos | 0 | 0 | Servicios Personales | 5,486,069 | 5,345,730 |
| Cuotas y Aportaciones de Seguridad Social | 0 | 0 | Materiales y Suministros | 722,091 | 1,003,981 |
| Contribuciones de Mejoras | 0 | 0 | Servicios Generales | 1,971,234 | 1,381,517 |
| Derechos | 0 | 0 | Transferencias, Asignaciones, Subsidios y Otras Ayudas | 0 | 12,586 |
| Productos | 0 | 0 | Transferencias Internas y Asignaciones al Sector Público | 0 | 0 |
| Aprovechamientos | 0 | 0 | Transferencias al Resto del Sector Público | 0 | 0 |
| Ingresos por Venta de Bienes y Prestación de Servicios | 0 | 0 | Subsidios y Subvenciones | 0 | 12,586 |
| Participaciones, Aportaciones, Convenios, Incentivos Derivados de la Colaboración Fiscal, Fondos Distintos de Aportaciones, Transferencias, Asignaciones, Subsidios y Subvenciones, y Pensiones y Jubilaciones | 8,179,394 | 7,743,814 | Ayudas Sociales | 0 | 0 |
| Participaciones, Aportaciones, Convenios, Incentivos Derivados de la Colaboración Fiscal y Fondos Distintos de Aportaciones | 0 | 6,831,506 | Pensiones y Jubilaciones | 0 | 0 |
| Transferencias, Asignaciones, Subsidios y Subvenciones, y Pensiones y Jubilaciones | 8,179,394 | 912,308 | Transferencias a Fideicomisos, Mandatos y Contratos Análogos | 0 | 0 |
| Otros Ingresos y Beneficios | 0 | 0 | Transferencias a la Seguridad Social | 0 | 0 |
| Ingresos Financieros | 0 | 0 | Donativos | 0 | 0 |
| Incremento por Variación de Inventarios | 0 | 0 | Transferencias al Exterior | 0 | 0 |
| Disminución del Exceso de Estimaciones por Pérdida o Deterioro u Obsolescencia | 0 | 0 | Participaciones y Aportaciones | 0 | 0 |
| Disminución del Exceso de Provisiones | 0 | 0 | Participaciones | 0 | 0 |
| Otros Ingresos y Beneficios Varios | 0 | 0 | Aportaciones | 0 | 0 |
| Total de Ingresos y Otros Beneficios | 8,179,394 | 7,743,814 | Convenios | 0 | 0 |
| | | | Intereses, Comisiones y Otros Gastos de la Deuda Pública | 0 | 0 |
| | | | Intereses de la Deuda Pública | 0 | 0 |
| | | | Comisiones de la Deuda Pública | 0 | 0 |
| | | | Gastos de la Deuda Pública | 0 | 0 |
| | | | Costo por Coberturas | 0 | 0 |
| | | | Apoyos Financieros | 0 | 0 |
| | | | Otros Gastos y Pérdidas Extraordinarias | 0 | 0 |
| | | | Estimaciones, Depreciaciones, Deterioros, Obsolescencia y Amortizaciones | 0 | 0 |
| | | | Provisiones | 0 | 0 |
| | | | Disminución de Inventarios | 0 | 0 |
| | | | Aumento por Insuficiencia de Estimaciones por Pérdida o Deterioro u Obsolescencia | 0 | 0 |
| | | | Aumento por Insuficiencia de Provisiones | 0 | 0 |
| | | | Otros Gastos | 0 | 0 |
| | | | Inversión Pública | 0 | 0 |
| | | | Inversión Pública no Capitalizable | 0 | 0 |
| | | | Total de Gastos y Otras Pérdidas | 8,179,394 | 7,743,814 |
| | | | Resultados del Ejercicio (Ahorro/Desahorro) | 0 | 0 |

Bajo protesta de decir verdad declaramos que los Estados Financieros y sus Notas son razonablemente correctos y son responsabilidad del emisor.

C. ALEJANDRA DÍAZ ALVARADO
DIRECTORA GENERAL

L.C.P. SABINO RODRIGUEZ MARTINEZ
JEFE DE DEPTO. DE ADMINISTRACIÓN

CENTRO DE CONCILIACION LABORAL DEL ESTADO DE TABASCO

CUENTA PÚBLICA
2022



| Cuenta Pública 2022 | | | | | |
|---|----------------|----------------|---|----------------|----------------|
| Estado de Situación Financiera | | | | | |
| Al 31 de diciembre de 2022 | | | | | |
| ACTIVO | 2022 | 2021 | PASIVO | 2022 | 2021 |
| Activo Circulante | | | Pasivo Circulante | | |
| Efectivo y Equivalentes | 178,751 | 177,745 | Cuentas por Pagar a Corto Plazo | 178,751 | 217,745 |
| Derechos a Recibir Efectivo o Equivalentes | 0 | 40,000 | Documentos por Pagar a Corto Plazo | 0 | 0 |
| Derechos a Recibir Bienes o Servicios | 0 | 0 | Porción a Corto Plazo de la Deuda Pública a Largo Plazo | 0 | 0 |
| Inventarios | 0 | 0 | Títulos y Valores a Corto Plazo | 0 | 0 |
| Almacenes | 0 | 0 | Pasivos Diferidos a Corto Plazo | 0 | 0 |
| Estimación por Pérdida o Deterioro de Activos Circulantes | 0 | 0 | Fondos y Bienes de Terceros en Garantía y/o Administración a Corto Plazo | 0 | 0 |
| Otros Activos Circulantes | 0 | 0 | Provisiones a Corto Plazo | 0 | 0 |
| Total de Activos Circulantes | 178,751 | 217,745 | Otros Pasivos a Corto Plazo | 0 | 0 |
| Activo No Circulante | | | Total de Pasivos Circulantes | 178,751 | 217,745 |
| Inversiones Financieras a Largo Plazo | 0 | 0 | Pasivo No Circulantes | | |
| Derechos a Recibir Efectivo o Equivalentes a Largo Plazo | 0 | 0 | Cuentas por Pagar a Largo Plazo | 0 | 0 |
| Bienes Inmuebles, Infraestructura y Construcciones en Proceso | 0 | 0 | Documentos por Pagar a Largo Plazo | 0 | 0 |
| Bienes Muebles | 0 | 0 | Deuda Pública a Largo Plazo | 0 | 0 |
| Activos Intangibles | 0 | 0 | Pasivos Diferidos a Largo Plazo | 0 | 0 |
| Depreciación, Deterioro y Amortización Acumulada de Bienes | 0 | 0 | Fondos y Bienes de Terceros en Garantía y/o en Administración a Largo Plazo | 0 | 0 |
| Activos Diferidos | 0 | 0 | Provisiones a Largo Plazo | 0 | 0 |
| Estimación por Pérdida o Deterioro de Activos no Circulantes | 0 | 0 | Total de Pasivos No Circulantes | 0 | 0 |
| Otros Activos no Circulantes | 0 | 0 | Total del Pasivo | 178,751 | 217,745 |
| Total de Activos No Circulantes | 0 | 0 | HACIENDA PÚBLICA/PATRIMONIO | | |
| Total del Activo | 178,751 | 217,745 | Hacienda Pública/Patrimonio Contribuido | 0 | 0 |
| | | | Aportaciones | 0 | 0 |
| | | | Donaciones de Capital | 0 | 0 |
| | | | Actualización de Hacienda Pública/ Patrimonio | 0 | 0 |
| | | | Hacienda Pública/Patrimonio Generado | 0 | 0 |
| | | | Resultados del Ejercicio (Ahorro / Desahorro) | 0 | 0 |
| | | | Resultados de Ejercicios Anteriores | 0 | 0 |
| | | | Revalúos | 0 | 0 |
| | | | Reservas | 0 | 0 |
| | | | Rectificaciones de Resultados de Ejercicios Anteriores | 0 | 0 |
| | | | Exceso o Insuficiencia en la Actualización de la Hacienda Pública/Patrimonio | 0 | 0 |
| | | | Resultado por Posición Monetaria | 0 | 0 |
| | | | Resultado por Tenencia de Activos no Monetarios | 0 | 0 |
| | | | Total Hacienda Pública/ Patrimonio | 0 | 0 |
| | | | Total del Pasivo y Hacienda Pública / Patrimonio | 178,751 | 217,745 |

Bajo protesta de decir verdad declaro que los Estados Financieros y sus Notas son razonablemente correctos y son responsabilidad del emisor.

C. ALEJANDRA DÍAZ ALVÁRADO
DIRECTORA GENERAL

L.C.P. SABINO RODRIGUEZ MARTÍNEZ
JEFE DE DEPTO. DE ADMINISTRACIÓN

CONTABLE

CENTRO DE CONCILIACION LABORAL DEL ESTADO DE TABASCO


CUENTA PÚBLICA

2022



TABASCO

| Cuenta Pública 2022 | | | | | |
|--|---|---|--|--|-------|
| Estado de Variación en la Hacienda Pública | | | | | |
| Del 1 de enero al 31 de diciembre de 2022 | | | | | |
| Concepto | Hacienda Pública/Patrimonio Contribuido | Hacienda Pública/Patrimonio Generado de Ejercicios Anteriores | Hacienda Pública/Patrimonio Generado del Ejercicio | Exceso o Insuficiencia en la Actualización de la Hacienda Pública / Patrimonio | Total |
| Hacienda Pública/Patrimonio Contribuido Neto de 2021 | 0 | 0 | 0 | 0 | 0 |
| Aportaciones | 0 | 0 | 0 | 0 | 0 |
| Donaciones de Capital | 0 | 0 | 0 | 0 | 0 |
| Actualización de la Hacienda Pública/Patrimonio | 0 | 0 | 0 | 0 | 0 |
| Hacienda Pública/Patrimonio Generado Neto de 2021 | 0 | 0 | 0 | 0 | 0 |
| Resultados del Ejercicio (Ahorro/Desahorro) | 0 | 0 | 0 | 0 | 0 |
| Resultados de Ejercicios Anteriores | 0 | 0 | 0 | 0 | 0 |
| Revalúos | 0 | 0 | 0 | 0 | 0 |
| Reservas | 0 | 0 | 0 | 0 | 0 |
| Rectificaciones de Resultados de Ejercicios Anteriores | 0 | 0 | 0 | 0 | 0 |
| Exceso o Insuficiencia en la Actualización de la Hacienda Pública / Patrimonio Neto de 2021 | 0 | 0 | 0 | 0 | 0 |
| Resultados por Posición Monetaria | 0 | 0 | 0 | 0 | 0 |
| Resultados por Tenencia de Activos no Monetarios | 0 | 0 | 0 | 0 | 0 |
| Hacienda Pública/Patrimonio Neto Final de 2021 | 0 | 0 | 0 | 0 | 0 |
| Cambios en la Hacienda Pública/Patrimonio Contribuido Neto de 2022 | 0 | 0 | 0 | 0 | 0 |
| Aportaciones | 0 | 0 | 0 | 0 | 0 |
| Donaciones de Capital | 0 | 0 | 0 | 0 | 0 |
| Actualización de la Hacienda Pública/Patrimonio | 0 | 0 | 0 | 0 | 0 |
| Variaciones de la Hacienda Pública/Patrimonio Generado Neto de 2022 | 0 | 0 | 0 | 0 | 0 |
| Resultados del Ejercicio (Ahorro/Desahorro) | 0 | 0 | 0 | 0 | 0 |
| Resultados de Ejercicios Anteriores | 0 | 0 | 0 | 0 | 0 |
| Revalúos | 0 | 0 | 0 | 0 | 0 |
| Reservas | 0 | 0 | 0 | 0 | 0 |
| Rectificaciones de Resultados de Ejercicios Anteriores | 0 | 0 | 0 | 0 | 0 |
| Cambios en el Exceso o Insuficiencia en la Actualización de la Hacienda Pública / Patrimonio Neto de 2022 | 0 | 0 | 0 | 0 | 0 |
| Resultado por Posición Monetaria | 0 | 0 | 0 | 0 | 0 |
| Resultado por Tenencia de Activos no Monetarios | 0 | 0 | 0 | 0 | 0 |
| Hacienda Pública / Patrimonio Neto Final de 2022 | 0 | 0 | 0 | 0 | 0 |


 C. ALEJANDRA DÍAZ ALVARADO
 DIRECTORA GENERAL


 L.C.P. SABINO RODRÍGUEZ MARTÍNEZ
 JEFE DE DEPTO. DE ADMINISTRACIÓN

CENTRO DE CONCILIACION LABORAL DEL ESTADO DE TABASCO

| Cuenta Pública 2022 Estado de Flujos de Efectivo Del 1 de enero al 31 de diciembre de 2022 | | | | | |
|---|------------------|------------------|--|----------------|----------------|
| Concepto | 2022 | 2021 | Concepto | 2022 | 2021 |
| Flujos de Efectivo de las Actividades de Operación | | | Flujos de Efectivo de las Actividades de Inversión | | |
| Origen | 8,179,394 | 7,743,814 | Origen | 0 | 0 |
| Impuestos | 0 | 0 | Bienes Inmuebles, Infraestructura y Construcciones en Proceso | 0 | 0 |
| Cuotas y Aportaciones de Seguridad Social | 0 | 0 | Bienes Muebles | 0 | 0 |
| Contribuciones de Mejoras | 0 | 0 | Otros Orígenes de Inversión | 0 | 0 |
| Derechos | 0 | 0 | Aplicación | 0 | 0 |
| Productos | 0 | 0 | Bienes Inmuebles, Infraestructura y Construcciones en Proceso | 0 | 0 |
| Aprovechamientos | 0 | 0 | Bienes Muebles | 0 | 0 |
| Ingresos por Venta de Bienes y Prestación de Servicios | 0 | 0 | Otras Aplicaciones de Inversión | 0 | 0 |
| Participaciones, Aportaciones, Convenios, Incentivos Derivados de la Colaboración Fiscal y Fondos Distintos de Aportaciones | 0 | 6,831,506 | Flujos Netos de Efectivo de las Actividades de Inversión | 0 | 0 |
| Transferencias, Asignaciones, Subsidios y Subvenciones, y Pensiones y Jubilaciones | 8,179,394 | 912,308 | Flujo de Efectivo de las Actividades de Financiamiento | 40,000 | 59,263 |
| Otros Orígenes de Operación | 0 | 0 | Origen | 0 | 0 |
| Aplicación | 8,179,394 | 7,743,814 | Endeudamiento Neto | 0 | 0 |
| Servicios Personales | 5,486,069 | 5,345,730 | Interno | 0 | 0 |
| Materiales y Suministros | 722,091 | 1,003,981 | Externo | 0 | 0 |
| Servicios Generales | 1,971,234 | 1,381,517 | Otros Orígenes de Financiamiento | 40,000 | 59,263 |
| Transferencias Internas y Asignaciones al Sector Público | 0 | 0 | Aplicación | 38,994 | 40,000 |
| Transferencias al resto del Sector Público | 0 | 0 | Servicios de la Deuda | 0 | 0 |
| Subsidios y Subvenciones | 0 | 12,586 | Interno | 0 | 0 |
| Ayudas Sociales | 0 | 0 | Externo | 0 | 0 |
| Pensiones y Jubilaciones | 0 | 0 | Otras Aplicaciones de Financiamiento | 38,994 | 40,000 |
| Transferencias a Fideicomisos, Mandatos y Contratos Análogos | 0 | 0 | Flujos Netos de Efectivo por Actividades de Financiamiento | 1,006 | 19,263 |
| Transferencias a la Seguridad Social | 0 | 0 | Incremento/Disminución Neta en el Efectivo y Equivalentes al Efectivo | 1,006 | 19,263 |
| Donativos | 0 | 0 | Efectivo y Equivalentes al Efectivo al Inicio del Ejercicio | 177,745 | 158,482 |
| Transferencias al Exterior | 0 | 0 | Efectivo y Equivalentes al Efectivo al Final del Ejercicio | 178,751 | 177,745 |
| Participaciones | 0 | 0 | | | |
| Aportaciones | 0 | 0 | | | |
| Convenios | 0 | 0 | | | |
| Otras Aplicaciones de Operación | 0 | 0 | | | |
| Flujos Netos de Efectivo por Actividades de Operación | 0 | 0 | | | |

Bajo protesta de decir verdad declaramos que los Estados Financieros y sus Notas son razonablemente correctos y son responsabilidad del emisor.

C. ALEJANDRA DÍAZ ALVARADO
DIRECTORA GENERAL

L.C.P. SABINO RODRÍGUEZ MARTÍNEZ
JEFE DE DEPTO. DE ADMINISTRACIÓN

CENTRO DE CONCILIACION LABORAL DEL ESTADO DE TABASCO

| Cuenta Pública 2022 | | | | | |
|---|--------------------|-------------------------|-------------------------|------------------------|------------------------------|
| Estado Analítico del Activo | | | | | |
| Del 1 de enero al 31 de diciembre de 2022 | | | | | |
| Concepto | Saldo Inicial 1 | Cargos del Periodo 2 | Abonos del Periodo 3 | Saldo Final 4=1+2-3 | Variación del Periodo 4-1 |
| ACTIVO | 217,745 | 16,798,247 | 16,837,241 | 178,751 | -38,994 |
| Activo Circulante | 217,745 | 16,798,247 | 16,837,241 | 178,751 | -38,994 |
| Efectivo y Equivalentes | 177,745 | 8,261,394 | 8,260,388 | 178,751 | 1,006 |
| Derechos a Recibir Efectivo o Equivalentes | 40,000 | 8,536,853 | 8,576,853 | 0 | -40,000 |
| Derechos a Recibir Bienes o Servicios | 0 | 0 | 0 | 0 | 0 |
| Inventarios | 0 | 0 | 0 | 0 | 0 |
| Almacenes | 0 | 0 | 0 | 0 | 0 |
| Estimación por Pérdida o Deterioro de Activos Circulantes | 0 | 0 | 0 | 0 | 0 |
| Otros Activos Circulantes | 0 | 0 | 0 | 0 | 0 |
| Activo No Circulante | 0 | 0 | 0 | 0 | 0 |
| Inversiones Financieras a Largo Plazo | 0 | 0 | 0 | 0 | 0 |
| Derechos a Recibir Efectivo o Equivalentes a Largo Plazo | 0 | 0 | 0 | 0 | 0 |
| Bienes Inmuebles, Infraestructura y Construcciones en Proceso | 0 | 0 | 0 | 0 | 0 |
| Bienes Muebles | 0 | 0 | 0 | 0 | 0 |
| Activos Intangibles | 0 | 0 | 0 | 0 | 0 |
| Depreciación, Deterioro y Amortización Acumulada de Bienes | 0 | 0 | 0 | 0 | 0 |
| Activos Diferidos | 0 | 0 | 0 | 0 | 0 |
| Estimación por Pérdida o Deterioro de Activos no Circulantes | 0 | 0 | 0 | 0 | 0 |
| Otros Activos no Circulantes | 0 | 0 | 0 | 0 | 0 |

Bajo protesta de decir verdad declaro que los Estados Financieros y sus Notas son razonablemente correctos y son responsabilidad del emisor.

C. ALEJANDRA DÍAZ ALVARADO
DIRECTORA GENERAL

L.C.P. SABINO RODRÍGUEZ MARTÍNEZ
JEFE DE DEPTO. DE ADMINISTRACIÓN

CONTABLE

CENTRO DE CONCILIACION LABORAL DEL ESTADO DE TABASCO

CUENTA PÚBLICA

2022



TABASCO

| Cuenta Pública 2022 | | | | |
|--|------------------------|-----------------------------|---------------------------|-------------------------|
| Estado Analítico de la Deuda y Otros Pasivos | | | | |
| Del 1 de enero al 31 de diciembre de 2022 | | | | |
| Denominación de las Deudas | Moneda de Contratación | Institución o País Acreedor | Saldo Inicial del Periodo | Saldo Final del Periodo |
| DEUDA PÚBLICA | | | | |
| Corto Plazo | | | | |
| Deuda Interna | | | | |
| Instituciones de Crédito | | | 0 | 0 |
| Títulos y Valores | | | 0 | 0 |
| Arrendamientos Financieros | | | 0 | 0 |
| Deuda Externa | | | | |
| Organismos Financieros Internacionales | | | 0 | 0 |
| Deuda Bilateral | | | 0 | 0 |
| Títulos y Valores | | | 0 | 0 |
| Arrendamientos Financieros | | | 0 | 0 |
| Subtotal a Corto Plazo | | | 0 | 0 |
| Largo Plazo | | | | |
| Deuda Interna | | | | |
| Instituciones de Crédito | | | 0 | 0 |
| Títulos y Valores | | | 0 | 0 |
| Arrendamientos Financieros | | | 0 | 0 |
| Deuda Externa | | | | |
| Organismos Financieros Internacionales | | | 0 | 0 |
| Deuda Bilateral | | | 0 | 0 |
| Títulos y Valores | | | 0 | 0 |
| Arrendamientos Financieros | | | 0 | 0 |
| Subtotal a Largo Plazo | | | 0 | 0 |
| Otros Pasivos | | | 217,745 | 178,751 |
| Total Deuda y Otros Pasivos | | | 217,745 | 178,751 |

Bajo protesta de decir verdad declaramos que los Estados Financieros y sus Notas son razonablemente correctos y son responsabilidad del emisor.

C. ALEXANDRA DÍAZ ALVARADO
DIRECTORA GENERAL

L.C.P. SABINO RODRIGUEZ MARTINEZ
JEFE DE DEPTO. DE ADMINISTRACIÓN

CONTABLE

CENTRO DE CONCILIACION LABORAL DEL ESTADO DE TABASCO

| Cuenta Pública 2022 Estado de Cambios en la Situación Financiera Del 1 de enero al 31 de diciembre de 2022 | | | | | |
|--|---------------|--------------|---|----------|---------------|
| | Origen | Aplicación | | Origen | Aplicación |
| ACTIVO | | | PASIVO | | |
| Activo Circulante | 40,000 | 1,006 | Pasivo Circulante | 0 | 38,994 |
| Efectivo y Equivalentes | 0 | 1,006 | Cuentas por Pagar a Corto Plazo | 0 | 38,994 |
| Derechos a Recibir Efectivo o Equivalentes | 40,000 | 0 | Documentos por Pagar a Corto Plazo | 0 | 0 |
| Derechos a Recibir Bienes o Servicios | 0 | 0 | Porción a Corto Plazo de la Deuda Pública a Largo Plazo | 0 | 0 |
| Inventarios | 0 | 0 | Títulos y Valores a Corto Plazo | 0 | 0 |
| Almacenes | 0 | 0 | Pasivos Diferidos a Corto Plazo | 0 | 0 |
| Estimación por Pérdida o Deterioro de Activos Circulantes | 0 | 0 | Fondos y Bienes de Terceros en Garantía y/o Administración a Corto Plazo | 0 | 0 |
| Otros Activos Circulantes | 0 | 0 | Provisiones a Corto Plazo | 0 | 0 |
| Activo No Circulante | 0 | 0 | Otros Pasivos a Corto Plazo | 0 | 0 |
| Inversiones Financieras a Largo Plazo | 0 | 0 | Pasivo No Circulante | 0 | 0 |
| Derechos a Recibir Efectivo o Equivalentes a Largo Plazo | 0 | 0 | Cuentas por Pagar a Largo Plazo | 0 | 0 |
| Bienes Inmuebles, Infraestructura y Construcciones en Proceso | 0 | 0 | Documentos por Pagar a Largo Plazo | 0 | 0 |
| Bienes Muebles | 0 | 0 | Deuda Pública a Largo Plazo | 0 | 0 |
| Activos Intangibles | 0 | 0 | Pasivos Diferidos a Largo Plazo | 0 | 0 |
| Depreciación, Deterioro y Amortización Acumulada de Bienes | 0 | 0 | Fondos y Bienes de Terceros en Garantía y/o en Administración a Largo Plazo | 0 | 0 |
| Activos Diferidos | 0 | 0 | Prvisiones a Largo Plazo | 0 | 0 |
| Estimación por Pérdida o Deterioro de Activos no Circulantes | 0 | 0 | HACIENDA PÚBLICA/PATRIMONIO | 0 | 0 |
| Otros activos no Circulantes | 0 | 0 | Hacienda Pública/Patrimonio Contribuido | 0 | 0 |
| | | | Aportaciones | 0 | 0 |
| | | | Donaciones de Capital | 0 | 0 |
| | | | Actualización de la Hacienda Pública / Patrimonio | 0 | 0 |
| | | | Hacienda Pública / Patrimonio Generado | 0 | 0 |
| | | | Resultados del Ejercicio (Ahorro / Desahorro) | 0 | 0 |
| | | | Resultados de Ejercicios Anteriores | 0 | 0 |
| | | | Revalúos | 0 | 0 |
| | | | Reservas | 0 | 0 |
| | | | Rectificaciones de Resultados de Ejercicios Anteriores | 0 | 0 |
| | | | Exceso o Insuficiencia en la Actualización de la Hacienda Pública/Patrimonio | 0 | 0 |
| | | | Resultado por Posición Monetaria | 0 | 0 |
| | | | Resultado Por Tenencia de Activos no Monetarios | 0 | 0 |

Bajo protesta de decir verdad declaramos que los Estados Financieros y sus Notas son razonablemente correctos y son responsabilidad del emisor.


C. ALEJANDRA DÍAZ ALVARADO
DIRECTORA GENERAL

L.C.P. SABINO RODRÍGUEZ MARTÍNEZ
JEFE DE DEPTO. DE ADMINISTRACIÓN


INFORME DE PASIVOS CONTINGENTES

El Centro de Conciliación Laboral del Estado de Tabasco al 31 de diciembre de 2022 no tiene Pasivos Contingentes.

Bajo protesta de decir verdad declaramos que los Estados Financieros y sus Notas son razonablemente correctos y son responsabilidad del emisor.



C. ALEJANDRA DÍAZ ALVARADO
DIRECTORA GENERAL



L.C.P. SABINO RODRÍGUEZ MARTÍNEZ
JEFE DE DEPTO. DE ADMINISTRACIÓN

CONTABLE

NOTAS A LOS ESTADOS FINANCIEROS

a) Notas de Desglose

I) Notas al Estado de Situación Financiera

Activo

Efectivo y Equivalentes

El Centro de Conciliación Laboral del Estado de Tabasco tiene aperturado dos cuentas bancarias en el banco BBVA Bancomer, las cuales son las siguientes:

| Nombre | Origen | Uso | Importe |
|----------------------|-----------|---------------------------------|----------------------|
| BBVA Cta. XXXXXX4960 | Ramo 28 | Recursos Federales Ramo 28 2022 | 2,000.00 |
| BBVA Cta. XXXXXX0278 | Estatales | Financiamientos Internos | 176,751.00 |
| Totales | | | \$ 178,751.00 |

Derechos a recibir Efectivo y Equivalentes Y Bienes o Servicios a Recibir

El Centro de Conciliación Laboral del Estado de Tabasco al 31 de diciembre de 2022 no tiene Derechos a recibir Efectivo y Equivalentes y Bienes o Servicios a Recibir.

Bienes Disponibles para su Transformación o Consumo (Inventarios)

El Centro de Conciliación Laboral del Estado de Tabasco al 31 de diciembre de 2022 no tiene Bienes Disponibles para su Transformación o Consumo (Inventarios).

Inversiones Financieras

El Centro de Conciliación Laboral del Estado de Tabasco al 31 de diciembre de 2022 no tiene Inversiones Financieras.

Bienes Muebles, Inmuebles e Intangibles

CONTABLE

El Centro de Conciliación Laboral del Estado de Tabasco al 31 de diciembre de 2022 no tiene Bienes Muebles, Inmuebles e Intangibles.

Estimaciones y Deterioros

El Centro de Conciliación Laboral del Estado de Tabasco al 31 de diciembre de 2022 no tiene Estimaciones y Deterioros.

Otros Activos

El Centro de Conciliación Laboral del Estado de Tabasco al 31 de diciembre de 2022 no tiene Otros Activos.

Pasivo

El Centro de Conciliación Laboral del Estado de Tabasco al 31 de diciembre de 2022, cuenta con los siguientes saldos en Pasivos Circulantes:

| Concepto | Importe |
|--|------------|
| Retenciones y Contribuciones por Pagar a Corto Plazo | 178,751.00 |

II) Notas al Estado de Actividades**Ingresos de Gestión**

El Centro de Conciliación Laboral del Estado de Tabasco durante el ejercicio 2022 no obtuvo Ingresos de Gestión.

Participaciones, Aportaciones, Convenios, Incentivos Derivados de la Colaboración Fiscal, Fondos Distintos de Aportaciones, Transferencias, Asignaciones, Subsidios y Subvenciones, y Pensiones y Jubilaciones

El Centro de Conciliación Laboral del Estado de Tabasco durante el ejercicio 2022 recibió ingresos por transferencias por un importe total de 7 millones 238 mil 990 pesos, provenientes de Recursos Federales Ramo 28

Participaciones a Entidades Federativas y Municipios y 940 mil 404 pesos de Financiamientos Internos.

Otros Ingresos y Beneficios

El Centro de Conciliación Laboral del Estado de Tabasco durante el ejercicio 2022 no obtuvo Otros Ingresos y Beneficios.

Gastos y Otras Pérdidas

El Centro de Conciliación Laboral del Estado de Tabasco durante el ejercicio 2022 tuvo gastos de Servicios Personales por 5 millones 486 mil 69 pesos, Materiales y Suministros por 722 mil 91 pesos y Servicios Generales por 1 millón 971 mil 234 pesos.

III) Notas al Estado de Variación en la Hacienda Pública

El Centro de Conciliación Laboral del Estado de Tabasco al 31 de diciembre de 2022 en el Estado de Variación en la Hacienda Pública registra un importe de cero.

IV) Notas al Estado de Flujos de Efectivo

Efectivo y Equivalentes

El Centro de Conciliación Laboral del Estado de Tabasco registra en sus Estados Financieros la cantidad de 177 mil 745 pesos para el Ejercicio 2021 y 178 mil 751 pesos para el Ejercicio 2022.

| Descripción | 2022 | 2021 |
|---|----------------|----------------|
| Efectivo y Equivalentes | 178,751 | 177,745 |
| TOTAL DE EFECTIVO Y EQUIVALENTES | 178,751 | 177,745 |

| Descripción | 2022 | 2021 |
|--|------|------|
| Ahorro / Desahorro antes de rubros Extraordinarios | 0 | 0 |

CONTABLE

V) Conciliación entre los Ingresos Presupuestarios y Contables, así como entre los Egresos Presupuestarios y los Gastos Contables

| Centro de Conciliacion Laboral del Estado de Tabasco Conciliación entre los Ingresos Presupuestarios y Contables Correspondiente del 01 de enero al 31 de diciembre de 2022 (Cifras en pesos) | |
|--|------------------|
| 1. Total de Ingresos Presupuestarios | 8,179,394 |
| 2. Más Ingresos contables no presupuestarios | 0 |
| 2.1. Ingresos Financieros | 0 |
| 2.2. Incremento por Variación de Inventarios | 0 |
| 2.3. Disminución del Exceso de Estimaciones por Pérdida o Deterioro u Obsolescencia | 0 |
| 2.4. Disminución del Exceso de Provisiones | 0 |
| 2.5. Otros Ingresos y Beneficios Varios | 0 |
| 2.6. Otros Ingresos Contables no Presupuestarios | 0 |
| 3. Menos ingresos presupuestarios no contables | 0 |
| 3.1. Aprovechamientos Patrimoniales | 0 |
| 3.2. Ingresos Derivados de Financiamientos | 0 |
| 3.3. Otros Ingresos Presupuestarios No Contables | 0 |
| 4. Total de Ingresos Contables | 8,179,394 |

| Centro de Conciliacion Laboral del Estado de Tabasco Conciliación entre los Egresos Presupuestarios y los Gastos Contables Correspondiente del 01 de enero al 31 de diciembre de 2022 (Cifras en pesos) | |
|--|------------------|
| 1. Total de Egresos Presupuestarios | 8,179,394 |
| 2. Menos Egresos Presupuestarios No Contables | 722,091 |
| 2.1. Materias Primas y Materiales de Producción y Comercialización | 0 |
| 2.2. Materiales y Suministro | 722,091 |
| 2.3. Mobiliario y Equipo de Administración | 0 |

CONTABLE

CENTRO DE CONCILIACION LABORAL DEL ESTADO DE TABASCO

| | |
|---|------------------|
| 2.4. Mobiliario y Equipo Educativo y Recreativo | 0 |
| 2.5. Equipo e Instrumental Médico y de Laboratorio | 0 |
| 2.6. Vehículos y Equipo de transporte | 0 |
| 2.7. Equipo de Defensa y Seguridad | 0 |
| 2.8. Maquinaria, Otros Equipos y Herramientas | 0 |
| 2.9. Activos Biológicos | 0 |
| 2.10. Bienes Inmuebles | 0 |
| 2.11. Activos Intangibles | 0 |
| 2.12. Obra Pública en Bienes de Dominio Público | 0 |
| 2.13. Obra Pública en Bienes Propios | 0 |
| 2.14. Acciones y Participaciones de Capital | 0 |
| 2.15. Compra de Títulos y Valores | 0 |
| 2.16. Concesión de Préstamos | 0 |
| 2.17. Inversiones en Fideicomisos, Mandatos y Otros Análogos | 0 |
| 2.18. Provisiones para Contingencias y Otras Erogaciones Especiales | 0 |
| 2.19. Amortización de la Deuda Pública | 0 |
| 2.20. Adeudos de Ejercicios Fiscales Anteriores (ADEFAS) | 0 |
| 2.21. Otros Egresos Presupuestarios No Contables | 0 |
| 3. Más Gastos Contables No Presupuestarios | 722,091 |
| 3.1 Estimaciones, Depreciaciones, Deterioros, Obsolescencia y Amortizaciones | 0 |
| 3.2 Provisiones | 0 |
| 3.3 Disminución de inventarios | 0 |
| 3.4 Aumento por insuficiencia de estimaciones por pérdida o deterioro u obsolescencia | 0 |
| 3.5 Aumento por insuficiencia de provisiones | 0 |
| 3.6 Otros Gastos | 0 |
| 3.7 Otros Gastos Contables No Presupuestales | 722,091 |
| 4. Total de Gastos Contables (4 = 1 - 2 + 3) | 8,179,394 |

CONTABLE

b) Notas de Memoria (Cuentas de Orden)

El Centro de Conciliación Laboral del Estado de Tabasco cuenta con Cuentas de Orden las cuales corresponden al Presupuesto de Ingresos y Egresos.

Cuentas de Orden Contables y Presupuestarias

Cuentas de Orden Presupuestario, integradas por los siguientes rubros:

Presupuesto de Ingresos Estimado por la cantidad de 8 millones 181 mil 559 pesos, Modificado por un monto de 8 millones 179 mil 394 pesos, Devengado por 8 millones 179 mil 394 pesos y Recaudado por la cantidad de 8 millones 179 mil 394 pesos.

Presupuesto de Egresos Estimado por la cantidad de 8 millones 181 mil 559 pesos, Modificado por la cantidad de 8 millones 179 mil 394 pesos, Comprometido por un monto de 8 millones 179 mil 394 pesos, Devengado por un importe de 8 millones 179 mil 394 pesos, Ejercido por la cantidad de 8 millones 179 mil 394 pesos y Pagado por la cantidad de 8 millones 643 pesos.

c) Notas de Gestión Administrativa

1. Introducción

Los Estados Financieros del Centro de Conciliación Laboral del Estado de Tabasco tienen como objetivo la revelación del contexto y de los aspectos económicos-financieros más relevantes, los cuales fueron considerados para la elaboración de los mismos.

2. Panorama Económico y Financiero

CONTABLE

Acuerdo, es que la consolidación de la democracia y del estado de derecho requieren de una administración pública eficaz y eficiente en la utilización de los recursos que el mandato popular le ha confiado, para lo cual es necesario instrumentar las mejores prácticas de disciplina, racionalidad y austeridad en la aplicación de los recursos públicos, con el objeto de generar ahorros y evitar el máximo incremento en el gasto corriente.

3. Autorización e Historia

El Centro de Conciliación Laboral del Estado de Tabasco es creado como un Organismo Descentralizado de la Administración Pública del Estado de Tabasco, con personalidad jurídica y patrimonio propio, dotado de autonomía técnica, operativa, presupuestaria, de decisión y de gestión, sectorizado a la Secretaría de Gobierno mediante Decreto No. 182 Publicado en el Suplemento N, Edición 8082 del Periodico Oficial del Estado de Tabasco con fecha 19 de febrero de 2020 y firmado por el Gobernador del Estado de Tabasco, Lic. Adan Augusto López Hernández. El Gobierno del Estado Tabasco asigna recursos financieros para su funcionamiento en el Presupuesto General de Egresos del Estado de Tabasco para el Ejercicio Fiscal al que corresponda.

4. Organización y Objeto Social

Tiene por objeto conocer de los conflictos laborales entre las personas trabajadoras y patrones en los asuntos de orden local y prestar el servicio público de conciliación laboral para la resolución, antes de presentar la demanda ante la instancia legal correspondiente, procurando el equilibrio entre los factores de producción, ofreciendo a estos una instancia eficaz y expedita, conforme a lo establecido por los artículos 123 apartado A fracción XX párrafo segundo de la Constitución Política de los Estados Unidos Mexicanos y 590- F tercer párrafo de la Ley Federal del Trabajo. Se encuentra sectorizado a la Secretaría de Gobierno del Estado de Tabasco y es coordinado por la Junta de Gobierno del Centro de Conciliación Laboral del Estado de Tabasco.

5. Bases de Preparación de los Estados Financieros

A) Los Estados Financieros del Centro de Conciliación Laboral del Estado de Tabasco han sido preparados de acuerdo a los Postulados Básicos de Contabilidad Gubernamental emitidos por el CONAC (Consejo Nacional de Armonización Contable) que hacen referencia en Ley General de Contabilidad Gubernamental.

B) Para el reconocimiento, valuación y revelación de los distintos rubros de la información financiera se aplica en lo conducente la normatividad emitida por la CONAC, tales como: Normas y Metodología para determinación de momentos contables de Egresos, Ingresos, Principales Reglas del Registro y Valoración de Patrimonio, entre otras.

C) Los Postulados Básicos de Contabilidad Gubernamental son los elementos fundamentales que configuran el Sistema de Contabilidad Gubernamental (SCG), teniendo incidencia en la identificación, el análisis, la interpretación, la captación, el procesamiento y el reconocimiento de las transformaciones, transacciones y otros eventos que afecten el ente público.

6. Políticas de Contabilidad Significativas

En el Centro de Conciliación Laboral del Estado de Tabasco se han adoptado algunas políticas contables de uso común en entidades similares, los cuales se indican en los incisos siguientes:

A) Bases de preparación de estados financieros: Los estados financieros que se acompañan están preparados sobre la base del valor histórico original, y no incorporan en dichos estados financieros los efectos de la inflación de manera integral. Por esta razón, los estados financieros del ejercicio 2022 se presentan expresados en pesos históricos. En opinión de la administración de la entidad, dichos efectos no son importantes.

B) Base de Reconocimiento de Ingresos: Los ingresos por subsidios recibidos del Estado son reconocidos contablemente en los resultados en el momento de ser aprobados o autorizados.

7. Posición en Moneda Extranjera y Protección por Riesgo Cambiario

Con respecto a las transacciones y operaciones efectuadas por el ente público, no existen manejos ni de Activos, Pasivos u otra transacción en moneda extranjera.

8. Reporte Analítico del Activo

Con relación al Activo los importes que se reflejan en cada rubro conforme a los lineamientos emitidos por el CONAC.

9. Fideicomisos, Mandatos y Análogos

El Centro de Conciliación Laboral del Estado de Tabasco al 31 de diciembre de 2022 no tiene rubro de Fideicomisos, Mandatos y Análogos.

10. Reporte de la Recaudación

El Centro de Conciliación Laboral del Estado de Tabasco al 31 de diciembre de 2022 no tiene Reportes de la Recaudación.

11. Información sobre la Deuda y el Reporte Analítico de la Deuda

CONTABLE

El Centro de Conciliación Laboral del Estado de Tabasco al 31 de diciembre de 2022 registra un importe de \$178,751, el cual corresponde a cuentas por pagar a corto plazo.

12. Calificaciones Otorgadas

El Centro de Conciliación Laboral del Estado de Tabasco al 31 de diciembre de 2022 no tiene calificaciones otorgadas.

13. Proceso de Mejora

El Centro de Conciliación Laboral del Estado de Tabasco al 31 de diciembre de 2022 no tiene Proceso de Mejora.

14. Información por Segmentos

La información que se presenta por segmentos que corresponden al Presupuesto General de Egresos, presentada en los formatos oficiales emitidos por el CONAC.

15. Eventos Posteriores al Cierre

No se presentaron eventos posteriores al cierre.

16. Partes Relacionadas

El Centro de Conciliación Laboral del Estado de Tabasco al 31 de diciembre de 2022 no tiene Partes Relacionadas que pudieran ejercer influencia significativa sobre la toma de decisiones financieras y operativas.

17. Responsabilidad Sobre la Presentación Razonable de la Información Contable

Bajo protesta de decir verdad declaramos que los Estados Financieros y sus Notas son razonablemente correctos y son responsabilidad del emisor
La Información Contable está firmada en cada página, incluyendo la leyenda "Bajo protesta de decir verdad declaramos que los Estados Financieros y sus Notas, son razonablemente correctos y son responsabilidad del emisor".

C. ALEJANDRA DÍAZ ALVARADO
DIRECTORA GENERAL

L.C.P. SABINO RODRÍGUEZ MARTÍNEZ
JEFE DE DEPTO. DE ADMINISTRACIÓN

CONTABLE

CENTRO DE CONCILIACION LABORAL DEL ESTADO DE TABASCO

| Cuenta Pública 2022 | | | | | | |
|---|------------------|----------------------------|------------------|---------------------|------------------|---------------|
| Estado Analítico de Ingresos | | | | | | |
| Del 1 de enero al 31 de diciembre de 2022 | | | | | | |
| Rubro de Ingresos | Ingreso | | | | | Diferencia |
| | Estimado | Ampliaciones y Reducciones | Modificado | Devengado | Recaudado | |
| | 1 | 2 | 3 = 1 + 2 | 4 | 5 | |
| | | | | | | 6 = 5 - 1 |
| Impuestos | 0 | 0 | 0 | 0 | 0 | 0 |
| Cuotas y Aportaciones de Seguridad Social | 0 | 0 | 0 | 0 | 0 | 0 |
| Contribuciones de Mejoras | 0 | 0 | 0 | 0 | 0 | 0 |
| Derechos | 0 | 0 | 0 | 0 | 0 | 0 |
| Productos | 0 | 0 | 0 | 0 | 0 | 0 |
| Aprovechamientos | 0 | 0 | 0 | 0 | 0 | 0 |
| Ingresos por Venta de Bienes, Prestación de Servicios y Otros Ingresos | 0 | 0 | 0 | 0 | 0 | 0 |
| Participaciones, Aportaciones, Convenios, Incentivos Derivados de la Colaboración Fiscal y Fondos Distintos de Aportaciones | 0 | 0 | 0 | 0 | 0 | 0 |
| Transferencias, Asignaciones, Subsidios y Subvenciones, y Pensiones y Jubilaciones | 8,181,559 | -2,165 | 8,179,394 | 8,179,394 | 8,179,394 | -2,165 |
| Ingresos Derivados de Financiamientos | 0 | 0 | 0 | 0 | 0 | 0 |
| TOTAL | 8,181,559 | -2,165 | 8,179,394 | 8,179,394 | 8,179,394 | -2,165 |
| | | | | Ingresos excedentes | | |
| Estado Analítico de Ingresos Por Fuente de Financiamiento | Ingreso | | | | | Diferencia |
| | Estimado | Ampliaciones y Reducciones | Modificado | Devengado | Recaudado | |
| | 1 | 2 | 3 = 1 + 2 | 4 | 5 | |
| | | | | | | 6 = 5 - 1 |
| Ingresos del Poder Ejecutivo Federal o Estatal y de los Municipios | 0 | 0 | 0 | 0 | 0 | 0 |
| Impuestos | 0 | 0 | 0 | 0 | 0 | 0 |
| Cuotas y Aportaciones de Seguridad Social | 0 | 0 | 0 | 0 | 0 | 0 |
| Contribuciones de Mejoras | 0 | 0 | 0 | 0 | 0 | 0 |
| Derechos | 0 | 0 | 0 | 0 | 0 | 0 |
| Productos[1] | 0 | 0 | 0 | 0 | 0 | 0 |
| Aprovechamientos[2] | 0 | 0 | 0 | 0 | 0 | 0 |
| Participaciones, Aportaciones, Convenios, Incentivos Derivados de la Colaboración Fiscal y Fondos Distintos de Aportaciones | 0 | 0 | 0 | 0 | 0 | 0 |
| Transferencias, Asignaciones, Subsidios y Subvenciones, y Pensiones y Jubilaciones | 0 | 0 | 0 | 0 | 0 | 0 |
| Ingresos de los Entes Públicos de los Poderes Legislativo y Judicial, de los Órganos Autónomos y del Sector Paraestatal o Paramunicipal, así como de las Empresas Productivas del Estado | 8,181,559 | -2,165 | 8,179,394 | 8,179,394 | 8,179,394 | -2,165 |
| Cuotas y Aportaciones de Seguridad Social | 0 | 0 | 0 | 0 | 0 | 0 |
| Productos[1] | 0 | 0 | 0 | 0 | 0 | 0 |
| Ingresos por Venta de Bienes, Prestación de Servicios y Otros Ingresos[3] | 0 | 0 | 0 | 0 | 0 | 0 |
| Transferencias, Asignaciones, Subsidios y Subvenciones, y Pensiones y Jubilaciones | 8,181,559 | -2,165 | 8,179,394 | 8,179,394 | 8,179,394 | -2,165 |
| Ingresos Derivados de Financiamientos | 0 | 0 | 0 | 0 | 0 | 0 |
| Ingresos Derivados de Financiamientos | 0 | 0 | 0 | 0 | 0 | 0 |
| TOTAL | 8,181,559 | -2,165 | 8,179,394 | 8,179,394 | 8,179,394 | -2,165 |
| | | | | Ingresos excedentes | | |

[1] Incluye intereses que generan las cuentas bancarias de los entes públicos en productos.

[2] Incluye donativos en efectivo del Poder Ejecutivo, entre otros aprovechamientos.

[3] Se refiere a los ingresos propios obtenidos por los Poderes Legislativo y Judicial, los Órganos Autónomos y las entidades de las administración pública paraestatal y paramunicipal, por sus actividades diversas no inherentes a su operación que generan recursos y que no sean ingresos por venta de bienes o prestación de servicios, tales como donativos en efectivo, entre otros.

CENTRO DE CONCILIACION LABORAL DEL ESTADO DE TABASCO

| Cuenta Pública 2022 | | | | | | |
|---|------------------|---------------------------------|------------------|------------------|------------------|---------------------------|
| Estado Analítico del Ejercicio del Presupuesto de Egresos | | | | | | |
| Clasificación por Objeto del Gasto (Capítulo y Concepto) | | | | | | |
| Del 1 de enero al 31 de diciembre de 2022 | | | | | | |
| Concepto | Egresos | | | | | Subejercicio 6 = 3 - 4 |
| | Aprobado | Ampliaciones / (Reducciones) | Modificado | Devengado | Pagado | |
| | 1 | 2 | 3 = 1 + 2 | 4 | 5 | |
| Servicios Personales | 5,481,559 | 4,510 | 5,486,069 | 5,486,069 | 5,309,318 | 0 |
| Remuneraciones al Personal de Carácter Permanente | 557,194 | 15,957 | 573,151 | 573,151 | 565,718 | 0 |
| Remuneraciones al Personal de Carácter Transitorio | 3,061,591 | -10,391 | 3,051,200 | 3,051,200 | 2,995,978 | 0 |
| Remuneraciones Adicionales y Especiales | 1,650,310 | -5,240 | 1,645,070 | 1,645,070 | 1,530,974 | 0 |
| Seguridad Social | 142,680 | 4,403 | 147,083 | 147,083 | 147,083 | 0 |
| Otras Prestaciones Sociales y Económicas | 25,642 | -419 | 25,223 | 25,223 | 25,223 | 0 |
| Previsiones | 0 | 0 | 0 | 0 | 0 | 0 |
| Pago de Estímulos a Servidores Públicos | 44,142 | 200 | 44,342 | 44,342 | 44,342 | 0 |
| Materiales y Suministros | 785,000 | -62,909 | 722,091 | 722,091 | 722,091 | 0 |
| Materiales de Administración, Emisión de Documentos y Artículos Oficiales | 500,000 | -20,004 | 479,996 | 479,996 | 479,996 | 0 |
| Alimentos y Utensilios | 54,000 | -1,257 | 52,743 | 52,743 | 52,743 | 0 |
| Materias Primas y Materiales de Producción y Comercialización | 0 | 0 | 0 | 0 | 0 | 0 |
| Materiales y Artículos de Construcción y de Reparación | 50,000 | 1,628 | 51,628 | 51,628 | 51,628 | 0 |
| Productos Químicos, Farmacéuticos y de Laboratorio | 0 | 0 | 0 | 0 | 0 | 0 |
| Combustibles, Lubricantes y Aditivos | 160,000 | -40,024 | 119,976 | 119,976 | 119,976 | 0 |
| Vestuario, Blancos, Prendas de Protección y Artículos Deportivos | 6,000 | 2,978 | 8,978 | 8,978 | 8,978 | 0 |
| Materiales y Suministros para Seguridad | 0 | 0 | 0 | 0 | 0 | 0 |
| Herramientas, Refacciones y Accesorios Menores | 15,000 | -6,230 | 8,770 | 8,770 | 8,770 | 0 |
| Servicios Generales | 1,915,000 | 56,234 | 1,971,234 | 1,971,234 | 1,969,234 | 0 |
| Servicios Básicos | 264,433 | -62,697 | 201,736 | 201,736 | 201,736 | 0 |
| Servicios de Arrendamiento | 1,213,536 | -2,496 | 1,211,040 | 1,211,040 | 1,209,040 | 0 |
| Servicios Profesionales, Científicos, Técnicos y Otros Servicios | 120,000 | -2,292 | 117,708 | 117,708 | 117,708 | 0 |
| Servicios Financieros, Bancarios y Comerciales | 18,000 | -4,875 | 13,125 | 13,125 | 13,125 | 0 |
| Servicios de Instalación, Reparación, Mantenimiento y Conservación | 95,000 | 123,409 | 218,409 | 218,409 | 218,409 | 0 |
| Servicios de Comunicación Social y Publicidad | 0 | 0 | 0 | 0 | 0 | 0 |
| Servicios de Traslado y Viáticos | 44,000 | 4,666 | 48,666 | 48,666 | 48,666 | 0 |
| Servicios Oficiales | 0 | 0 | 0 | 0 | 0 | 0 |
| Otros Servicios Generales | 160,031 | 519 | 160,550 | 160,550 | 160,550 | 0 |
| Transferencias, Asignaciones, Subsidios y Otras Ayudas | 0 | 0 | 0 | 0 | 0 | 0 |
| Transferencias Internas y Asignaciones al Sector Público | 0 | 0 | 0 | 0 | 0 | 0 |
| Transferencias al Resto del Sector Público | 0 | 0 | 0 | 0 | 0 | 0 |
| Subsidios y Subvenciones | 0 | 0 | 0 | 0 | 0 | 0 |
| Ayudas Sociales | 0 | 0 | 0 | 0 | 0 | 0 |
| Pensiones y Jubilaciones | 0 | 0 | 0 | 0 | 0 | 0 |
| Transferencias a Fideicomisos, Mandatos y Otros Análogos | 0 | 0 | 0 | 0 | 0 | 0 |

PRESUPUESTARIA

| Cuenta Pública 2022 | | | | | | |
|---|----------|---------------------------------|------------|-----------|--------|--------------|
| Estado Analítico del Ejercicio del Presupuesto de Egresos | | | | | | |
| Clasificación por Objeto del Gasto (Capítulo y Concepto) | | | | | | |
| Del 1 de enero al 31 de diciembre de 2022 | | | | | | |
| Concepto | Egresos | | | | | Subejercicio |
| | Aprobado | Ampliaciones / (Reducciones) | Modificado | Devengado | Pagado | |
| | 1 | 2 | 3 = 1 + 2 | 4 | 5 | |
| | | | | | | 6 = 3 - 4 |
| Transferencias a la Seguridad Social | 0 | 0 | 0 | 0 | 0 | 0 |
| Donativos | 0 | 0 | 0 | 0 | 0 | 0 |
| Transferencias al Exterior | 0 | 0 | 0 | 0 | 0 | 0 |
| Bienes Muebles, Inmuebles e Intangibles | 0 | 0 | 0 | 0 | 0 | 0 |
| Mobiliario y Equipo de Administración | 0 | 0 | 0 | 0 | 0 | 0 |
| Mobiliario y Equipo Educacional y Recreativo | 0 | 0 | 0 | 0 | 0 | 0 |
| Equipo e Instrumental Médico y de Laboratorio | 0 | 0 | 0 | 0 | 0 | 0 |
| Vehículos y Equipo de Transporte | 0 | 0 | 0 | 0 | 0 | 0 |
| Equipo de Defensa y Seguridad | 0 | 0 | 0 | 0 | 0 | 0 |
| Maquinaria, Otros Equipos y Herramientas | 0 | 0 | 0 | 0 | 0 | 0 |
| Activos Biológicos | 0 | 0 | 0 | 0 | 0 | 0 |
| Bienes Inmuebles | 0 | 0 | 0 | 0 | 0 | 0 |
| Activos Intangibles | 0 | 0 | 0 | 0 | 0 | 0 |
| Inversión Pública | 0 | 0 | 0 | 0 | 0 | 0 |
| Obra Pública en Bienes de Dominio Público | 0 | 0 | 0 | 0 | 0 | 0 |
| Obra Pública en Bienes Propios | 0 | 0 | 0 | 0 | 0 | 0 |
| Proyectos Productivos y Acciones de Fomento | 0 | 0 | 0 | 0 | 0 | 0 |
| Inversiones Financieras y Otras Provisiones | 0 | 0 | 0 | 0 | 0 | 0 |
| Inversiones para el Fomento de Actividades Productivas | 0 | 0 | 0 | 0 | 0 | 0 |
| Acciones y Participaciones de Capital | 0 | 0 | 0 | 0 | 0 | 0 |
| Compra de Títulos y Valores | 0 | 0 | 0 | 0 | 0 | 0 |
| Concesión de Préstamos | 0 | 0 | 0 | 0 | 0 | 0 |
| Inversiones en Fideicomisos, Mandatos y Otros Análogos | 0 | 0 | 0 | 0 | 0 | 0 |
| Otras Inversiones Financieras | 0 | 0 | 0 | 0 | 0 | 0 |
| Provisiones para Contingencias y Otras Erogaciones Especiales | 0 | 0 | 0 | 0 | 0 | 0 |
| Participaciones y Aportaciones | 0 | 0 | 0 | 0 | 0 | 0 |
| Participaciones | 0 | 0 | 0 | 0 | 0 | 0 |
| Aportaciones | 0 | 0 | 0 | 0 | 0 | 0 |
| Convenios | 0 | 0 | 0 | 0 | 0 | 0 |
| Deuda Pública | 0 | 0 | 0 | 0 | 0 | 0 |
| Amortización de la Deuda Pública | 0 | 0 | 0 | 0 | 0 | 0 |
| Intereses de la Deuda Pública | 0 | 0 | 0 | 0 | 0 | 0 |
| Comisiones de la Deuda Pública | 0 | 0 | 0 | 0 | 0 | 0 |
| Gastos de la Deuda Pública | 0 | 0 | 0 | 0 | 0 | 0 |
| Costos por Coberturas | 0 | 0 | 0 | 0 | 0 | 0 |

PRESUPUESTARIA

CENTRO DE CONCILIACION LABORAL DEL ESTADO DE TABASCO

| Cuenta Pública 2022 | | | | | | |
|---|------------------|---------------------------------|------------------|------------------|------------------|---------------------------|
| Estado Analítico del Ejercicio del Presupuesto de Egresos | | | | | | |
| Clasificación por Objeto del Gasto (Capítulo y Concepto) | | | | | | |
| Del 1 de enero al 31 de diciembre de 2022 | | | | | | |
| Concepto | Egresos | | | | | Subejercicio 6 = 3 - 4 |
| | Aprobado | Ampliaciones / (Reducciones) | Modificado | Devengado | Pagado | |
| | 1 | 2 | 3 = 1 + 2 | 4 | 5 | |
| Apoyos Financieros | 0 | 0 | 0 | 0 | 0 | 0 |
| Adeudos de Ejercicios Fiscales Anteriores (ADEFAS) | 0 | 0 | 0 | 0 | 0 | 0 |
| Total del Gasto | 8,181,559 | -2,165 | 8,179,394 | 8,179,394 | 8,000,643 | 0 |

PRESUPUESTARIA

CENTRO DE CONCILIACION LABORAL DEL ESTADO DE TABASCO

CUENTA PÚBLICA

2022



TABASCO

| Cuenta Pública 2022 Estado Analítico del Ejercicio del Presupuesto de Egresos Clasificación Administrativa Del 1 de enero al 31 de diciembre de 2022 | | | | | | |
|---|------------------|-------------------------------|------------------|------------------|------------------|---------------------------|
| Concepto | Egresos | | | | | Subejercicio 6 = 3 - 4 |
| | Aprobado | Ampliaciones / Reducciones | Modificado | Devengado | Pagado | |
| | 1 | 2 | 3 = 1 + 2 | 4 | 5 | |
| Centro de Conciliación Laboral del Estado de Tabasco | 8,181,559 | -2,165 | 8,179,394 | 8,179,394 | 8,600,643 | 0 |
| Total del Gasto | 8,181,559 | -2,165 | 8,179,394 | 8,179,394 | 8,600,643 | 0 |

PRESUPUESTARIA

CENTRO DE CONCILIACION LABORAL DEL ESTADO DE TABASCO

CUENTA PÚBLICA
2022



| Cuenta Pública 2022 Estado Analítico del Ejercicio del Presupuesto de Egresos Clasificación Administrativa Del 1 de enero al 31 de diciembre de 2022 | | | | | | |
|---|----------|----------------------------|------------|-----------|----------|---------------------------|
| Concepto | Egresos | | | | | Subejercicio 6 = 3 - 4 |
| | Aprobado | Ampliaciones y Reducciones | Modificado | Devengado | Pagado | |
| | 1 | 2 | 3 = 1 + 2 | 4 | 5 | |
| Poder Ejecutivo | 0 | 0 | 0 | 0 | 0 | 0 |
| Poder Legislativo | 0 | 0 | 0 | 0 | 0 | 0 |
| Poder Judicial | 0 | 0 | 0 | 0 | 0 | 0 |
| Órganos Autónomos | 0 | 0 | 0 | 0 | 0 | 0 |
| Total del Gasto | 0 | 0 | 0 | 0 | 0 | 0 |

PRESUPUESTARIA

CENTRO DE CONCILIACION LABORAL DEL ESTADO DE TABASCO

CUENTA PÚBLICA

2022



TABASCO

| Cuenta Pública 2022 | | | | | | |
|---|------------------|-------------------------------|------------------|------------------|------------------|--------------|
| Estado Analítico del Ejercicio del Presupuesto de Egresos | | | | | | |
| Clasificación Administrativa | | | | | | |
| Del 1 de enero al 31 de diciembre de 2022 | | | | | | |
| Concepto | Egresos | | | | | Subejercicio |
| | Aprobado | Ampliaciones / Reducciones | Modificado | Devengado | Pagado | |
| | 1 | 2 | 3 = 1 + 2 | 4 | 5 | |
| Entidades Paraestatales y Fideicomisos No Empresariales y No Financieros | 8,181,559 | -2,165 | 8,179,394 | 8,179,394 | 8,000,643 | 0 |
| Instituciones Públicas de la Seguridad Social | 0 | 0 | 0 | 0 | 0 | 0 |
| Entidades Paraestatales Empresariales No Financieras con Participación Estatal Mayoritaria | 0 | 0 | 0 | 0 | 0 | 0 |
| Fideicomisos Empresariales No Financieros con Participación Estatal Mayoritaria | 0 | 0 | 0 | 0 | 0 | 0 |
| Entidades Paraestatales Empresariales Financieras Monetarias con Participación Estatal Mayoritaria | 0 | 0 | 0 | 0 | 0 | 0 |
| Entidades Paraestatales Empresariales Financieras No Monetarias con Participación Estatal Mayoritaria | 0 | 0 | 0 | 0 | 0 | 0 |
| Fideicomisos Financieros Públicos con Participación Estatal Mayoritaria | 0 | 0 | 0 | 0 | 0 | 0 |
| Total del Gasto | 8,181,559 | -2,165 | 8,179,394 | 8,179,394 | 8,000,643 | 0 |

PRESUPUESTARIA

CENTRO DE CONCILIACION LABORAL DEL ESTADO DE TABASCO

| Cuenta Pública 2022 | | | | | | |
|---|------------------|-------------------------------|------------------|------------------|------------------|--------------|
| Estado Analítico del Ejercicio del Presupuesto de Egresos | | | | | | |
| Clasificación Funcional (Finalidad y Función) | | | | | | |
| Del 1 de enero al 31 de diciembre de 2022 | | | | | | |
| Concepto | Egresos | | | | | Subejercicio |
| | Aprobado | Ampliaciones / Reducciones | Modificado | Devengado | Pagado | |
| | 1 | 2 | 3 = 1 + 2 | 4 | 5 | |
| Gobierno | 8,101,559 | -2,165 | 8,179,394 | 8,179,394 | 8,000,643 | 0 |
| Legislación | 0 | 0 | 0 | 0 | 0 | 0 |
| Justicia | 8,101,559 | -2,165 | 8,179,394 | 8,179,394 | 8,000,643 | 0 |
| Coordinación de la Política de Gobierno | 0 | 0 | 0 | 0 | 0 | 0 |
| Relaciones Exteriores | 0 | 0 | 0 | 0 | 0 | 0 |
| Asuntos Financieros y Hacendarios | 0 | 0 | 0 | 0 | 0 | 0 |
| Seguridad Nacional | 0 | 0 | 0 | 0 | 0 | 0 |
| Asuntos de Orden Público y de Seguridad Interior | 0 | 0 | 0 | 0 | 0 | 0 |
| Otros Servicios Generales | 0 | 0 | 0 | 0 | 0 | 0 |
| Desarrollo Social | 0 | 0 | 0 | 0 | 0 | 0 |
| Protección Ambiental | 0 | 0 | 0 | 0 | 0 | 0 |
| Vivienda y Servicios a la Comunidad | 0 | 0 | 0 | 0 | 0 | 0 |
| Salud | 0 | 0 | 0 | 0 | 0 | 0 |
| Recreación, Cultura y Otras Manifestaciones Sociales | 0 | 0 | 0 | 0 | 0 | 0 |
| Educación | 0 | 0 | 0 | 0 | 0 | 0 |
| Protección Social | 0 | 0 | 0 | 0 | 0 | 0 |
| Otros Asuntos Sociales | 0 | 0 | 0 | 0 | 0 | 0 |
| Desarrollo Económico | 0 | 0 | 0 | 0 | 0 | 0 |
| Asuntos Económicos, Comerciales y laborales en General | 0 | 0 | 0 | 0 | 0 | 0 |
| Agropecuaria, Silvicultura, Pesca y Caza | 0 | 0 | 0 | 0 | 0 | 0 |
| Combustibles y Energía | 0 | 0 | 0 | 0 | 0 | 0 |
| Minería, Manufacturas y Construcción | 0 | 0 | 0 | 0 | 0 | 0 |
| Transporte | 0 | 0 | 0 | 0 | 0 | 0 |
| Comunicaciones | 0 | 0 | 0 | 0 | 0 | 0 |
| Turismo | 0 | 0 | 0 | 0 | 0 | 0 |
| Ciencia, Tecnología e Innovación | 0 | 0 | 0 | 0 | 0 | 0 |
| Otras Industrias y Otros Asuntos Económicos | 0 | 0 | 0 | 0 | 0 | 0 |
| Otras no Clasificadas en Funciones Anteriores | 0 | 0 | 0 | 0 | 0 | 0 |
| Transacciones de la Deuda Pública / Costo Financiero de la Deuda | 0 | 0 | 0 | 0 | 0 | 0 |
| Transferencias, Participaciones y Aportaciones entre Diferentes Niveles y Órdenes de Gobierno | 0 | 0 | 0 | 0 | 0 | 0 |
| Saneamiento del Sistema Financiero | 0 | 0 | 0 | 0 | 0 | 0 |
| Adeudos de Ejercicios Fiscales Anteriores | 0 | 0 | 0 | 0 | 0 | 0 |
| Total del Gasto | 8,101,559 | -2,165 | 8,179,394 | 8,179,394 | 8,000,643 | 0 |

PRESUPUESTARIA

CENTRO DE CONCILIACION LABORAL DEL ESTADO DE TABASCO

CUENTA PÚBLICA

2022



TABASCO

| Cuenta Pública 2022 Estado Analítico del Ejercicio del Presupuesto de Egresos Clasificación Económica (por tipo de Gasto) Del 1 de enero al 31 de diciembre de 2022 | | | | | | |
|--|------------------|-------------------------------|------------------|------------------|------------------|---------------------------|
| Concepto | Egresos | | | | | Subejercicio 6 = 3 - 4 |
| | Aprobado | Ampliaciones / Reducciones | Modificado | Devengado | Pagado | |
| | 1 | 2 | 3 = 1 + 2 | 4 | 5 | |
| Gasto Corriente | 8,181,559 | -2,165 | 8,179,394 | 8,179,394 | 8,000,643 | 0 |
| Gasto de Capital | 0 | 0 | 0 | 0 | 0 | 0 |
| Amortización de la Deuda y Disminución de Pasivos | 0 | 0 | 0 | 0 | 0 | 0 |
| Pensiones y Jubilaciones | 0 | 0 | 0 | 0 | 0 | 0 |
| Participaciones | 0 | 0 | 0 | 0 | 0 | 0 |
| Total del Gasto | 8,181,559 | -2,165 | 8,179,394 | 8,179,394 | 8,000,643 | 0 |

PRESUPUESTARIA

CENTRO DE CONCILIACION LABORAL DEL ESTADO DE TABASCO

| Cuenta Pública 2022 Endeudamiento Neto Del 1 de enero al 31 de diciembre de 2022 | | | |
|---|-------------------------|--------------|--------------------|
| Identificación de Crédito o Instrumento | Contratación/Colocación | Amortización | Endeudamiento Neto |
| | A | B | C = A - B |
| Créditos Bancarios | | | |
| El Centro de Conciliación Laboral del Estado de Tabasco al 31 de Diciembre de 2022 no tiene Créditos Bancarios. | 0 | 0 | 0 |
| Total Créditos Bancarios | 0 | 0 | 0 |
| Otros instrumentos de Deuda | | | |
| El Centro de Conciliación Laboral del Estado de Tabasco al 31 de Diciembre de 2022 no tiene Otros Instrumentos de Deuda | 0 | 0 | 0 |
| Total Otros Instrumentos de Deuda | 0 | 0 | 0 |
| TOTAL | 0 | 0 | 0 |

PRESUPUESTARIA

CENTRO DE CONCILIACION LABORAL DEL ESTADO DE TABASCO

| Cuenta Pública 2022 Intereses de la Deuda Del 1 de enero al 31 de diciembre de 2022 | | |
|--|-----------|----------|
| Identificación de Crédito o Instrumento | Devengado | Pagado |
| Créditos Bancarios | | |
| El Centro de Conciliación Laboral del Estado de Tabasco al 31 de Diciembre de 2022 no tiene Créditos Bancarios. | 0 | 0 |
| Total de Intereses de Créditos Bancarios | 0 | 0 |
| Otros Instrumentos de Deuda | | |
| El Centro de Conciliación Laboral del Estado de Tabasco al 31 de Diciembre de 2022 no tiene Otros Instrumentos de Deuda. | 0 | 0 |
| Total de Intereses de Otros Instrumentos de Deuda | 0 | 0 |
| TOTAL | 0 | 0 |

PRESUPUESTARIA

CENTRO DE CONCILIACION LABORAL DEL ESTADO DE TABASCO

CUENTA PÚBLICA

2022



Cuenta Pública 2022
Indicadores de Postura Fiscal
Del 1 de enero al 31 de diciembre de 2022

| Concepto | Estimado | Devengado | Pagado ³ |
|---|------------------|------------------|---------------------|
| I. Ingresos Presupuestarios (I = 1 + 2) | 8,181,559 | 8,179,394 | 8,179,394 |
| 1. Ingresos del Gobierno de la Entidad Federativa ¹ | 0 | 0 | 0 |
| 2. Ingresos del Sector Paraestatal ¹ | 8,181,559 | 8,179,394 | 8,179,394 |
| II. Egresos Presupuestarios (II = 3 + 4) | 8,181,559 | 8,179,394 | 8,000,643 |
| 3. Egresos del Gobierno de la Entidad Federativa ² | 0 | 0 | 0 |
| 4. Egresos del Sector Paraestatal ² | 8,181,559 | 8,179,394 | 8,000,643 |
| III. Balance Presupuestario (Superávit o Déficit) (III = I - II) | 0 | 0 | 178,751 |

| Concepto | Estimado | Devengado | Pagado ³ |
|---|----------|-----------|---------------------|
| III. Balance Presupuestario (Superávit o Déficit) | 0 | 0 | 178,751 |
| IV. Intereses, Comisiones y Gastos de la Deuda | 0 | 0 | 0 |
| V. Balance Primario (Superávit o Déficit) (V = III - IV) | 0 | 0 | 178,751 |

| Concepto | Estimado | Devengado | Pagado ³ |
|--|----------|-----------|---------------------|
| A. Financiamiento | 0 | 0 | 0 |
| B. Amortización de la Deuda | 0 | 0 | 0 |
| C. Endeudamiento ó Desendeudamiento (C = A - B) | 0 | 0 | 0 |

1 Los Ingresos que se presentan son los ingresos presupuestario totales sin incluir los ingresos por financiamientos. Los Ingresos del Gobierno de la Entidad Federativa corresponden a los del Poder Ejecutivo, Legislativo Judicial y Autónomos

2 Los egresos que se presentan son los egresos presupuestarios totales sin incluir los egresos por amortización. Los egresos del Gobierno de la Entidad Federativa corresponden a los del Poder Ejecutivo, Legislativo, Judicial y Órganos Autónomos

3 Para Ingresos se reportan los ingresos recaudados; para egresos se reportan los egresos pagados

CENTRO DE CONCILIACION LABORAL DEL ESTADO DE TABASCO

| Cuenta Pública 2022 | | | | | | |
|--|------------------|-------------------------------|------------------|------------------|------------------|--------------|
| Gasto por Categoría Programática | | | | | | |
| Del 1 de enero al 31 de diciembre de 2022 | | | | | | |
| Concepto | Egresos | | | | | Subejercicio |
| | Aprobado | Ampliaciones / Reducciones | Modificado | Devengado | Pagado | |
| | 1 | 2 | 3 = 1 + 2 | 4 | 5 | |
| Programas | 8,181,559 | -2,165 | 8,179,394 | 8,179,394 | 8,000,643 | 0 |
| Subsidios: Sectores Social y Privado o Entidades Federativas y Municipios | 0 | 0 | 0 | 0 | 0 | 0 |
| Sujetos a Reglas de Operación | 0 | 0 | 0 | 0 | 0 | 0 |
| Otros Subsidios | 0 | 0 | 0 | 0 | 0 | 0 |
| Desempeño de las Funciones | 8,181,559 | -2,165 | 8,179,394 | 8,179,394 | 8,000,643 | 0 |
| Prestación de Servicios Públicos | 8,181,559 | -2,165 | 8,179,394 | 8,179,394 | 8,000,643 | 0 |
| Provisión de Bienes Públicos | 0 | 0 | 0 | 0 | 0 | 0 |
| Planeación, Seguimiento y Evaluación de Políticas Públicas | 0 | 0 | 0 | 0 | 0 | 0 |
| Promoción y Fomento | 0 | 0 | 0 | 0 | 0 | 0 |
| Regulación y Supervisión | 0 | 0 | 0 | 0 | 0 | 0 |
| Funciones de las Fuerzas Armadas (Únicamente Gobierno Federal) | 0 | 0 | 0 | 0 | 0 | 0 |
| Específicos | 0 | 0 | 0 | 0 | 0 | 0 |
| Proyectos de Inversión | 0 | 0 | 0 | 0 | 0 | 0 |
| Administrativos y de Apoyo | 0 | 0 | 0 | 0 | 0 | 0 |
| Apoyo al Proceso Presupuestario y para Mejorar la Eficiencia Institucional | 0 | 0 | 0 | 0 | 0 | 0 |
| Apoyo a la Función Pública y al Mejoramiento de la Gestión | 0 | 0 | 0 | 0 | 0 | 0 |
| Operaciones Ajenas | 0 | 0 | 0 | 0 | 0 | 0 |
| Compromisos | 0 | 0 | 0 | 0 | 0 | 0 |
| Obligaciones de Cumplimiento de Resolución Jurisdiccional | 0 | 0 | 0 | 0 | 0 | 0 |
| Desastres Naturales | 0 | 0 | 0 | 0 | 0 | 0 |
| Obligaciones | 0 | 0 | 0 | 0 | 0 | 0 |
| Pensiones y Jubilaciones | 0 | 0 | 0 | 0 | 0 | 0 |
| Aportaciones a la Seguridad Social | 0 | 0 | 0 | 0 | 0 | 0 |
| Aportaciones a Fondos de Estabilización | 0 | 0 | 0 | 0 | 0 | 0 |
| Aportaciones a Fondos de Inversión y Reestructura de Pensiones | 0 | 0 | 0 | 0 | 0 | 0 |
| Programas de Gastos Federalizado (Gobierno Federal) | 0 | 0 | 0 | 0 | 0 | 0 |
| Gasto Federalizado | 0 | 0 | 0 | 0 | 0 | 0 |
| Participaciones a Entidades Federativas y Municipios | 0 | 0 | 0 | 0 | 0 | 0 |
| Costo Financiero, Deuda o Apoyos a Deudores y Ahorradores de la Banca | 0 | 0 | 0 | 0 | 0 | 0 |
| Adeudos de Ejercicios Fiscales Anteriores | 0 | 0 | 0 | 0 | 0 | 0 |
| Total del Gasto | 8,181,559 | -2,165 | 8,179,394 | 8,179,394 | 8,000,643 | 0 |

PROGRAMÁTICA

PROGRAMAS Y PROYECTOS DE INVERSIÓN

El Centro de Conciliación Laboral del Estado de Tabasco al 31 de Diciembre de 2022 no tiene Programas y Proyectos de Inversión.

INDICADORES DE RESULTADOS

El Centro de Conciliación Laboral del Estado de Tabasco tiene con el objetivo general de conocer de los conflictos laborales entre las personas trabajadoras y patrones en el Estado de Tabasco y prestar el servicio público de conciliación laboral para la resolución, antes de presentar la demanda ante la instancia legal correspondiente, procurando el equilibrio entre los factores de producción, ofreciendo a estos una instancia eficaz y expedita, utiliza la Matriz de Indicadores de Resultados de su programa presupuestario la cual se describe a continuación:

| Programa | Avance |
|-----------------------------|--------|
| E089 - Conciliación Laboral | 100% |

CENTRO DE CONCILIACION LABORAL DEL ESTADO DE TABASCO

Cuenta Pública 2022
Estado de Situación Financiera Detallado - LDF
Al 31 de diciembre de 2021 y al 31 de diciembre de 2022
(PESOS)

| Concepto | 31 de diciembre 2022 | 31 de diciembre 2021 | Concepto | 31 de diciembre 2022 | 31 de diciembre 2021 |
|--|-------------------------|-------------------------|---|-------------------------|-------------------------|
| ACTIVO | | | PASIVO | | |
| Activo Circulante | | | Pasivo Circulante | | |
| a. Efectivo y Equivalentes (a=a1+a2+a3+a4+a5+a6+a7) | 178,751 | 177,745 | a. Cuentas por Pagar a Corto Plazo (a=a1+a2+a3+a4+a5+a6+a7+a8+a9) | 178,751 | 217,745 |
| a1) Efectivo | 0 | 0 | a1) Servicios Personales por Pagar a Corto Plazo | 0 | 0 |
| a2) Bancos/Tesorería | 0 | 0 | a2) Proveedores por Pagar a Corto Plazo | 0 | 44,669 |
| a3) Bancos/Dependencias y Otros | 178,751 | 177,745 | a3) Contratistas por Obras Públicas por Pagar a Corto Plazo | 0 | 0 |
| a4) Inversiones Temporales (Hasta 3 meses) | 0 | 0 | a4) Participaciones y Aportaciones por Pagar a Corto Plazo | 0 | 0 |
| a5) Fondos con Afectación Específica | 0 | 0 | a5) Transferencias Otorgadas por Pagar a Corto Plazo | 0 | 0 |
| a6) Depósitos de Fondos de Terceros en Garantía y/o Administración | 0 | 0 | a6) Intereses, Comisiones y Otros Gastos de la Deuda Pública por Pagar a Corto Plazo | 0 | 0 |
| a7) Otros Efectivos y Equivalentes | 0 | 0 | a7) Retenciones y Contribuciones por Pagar a Corto Plazo | 178,751 | 173,075 |
| b. Derechos a Recibir Efectivo o Equivalentes (b=b1+b2+b3+b4+b5+b6+b7) | 0 | 40,000 | a8) Devoluciones de la Ley de Ingresos por Pagar a Corto Plazo | 0 | 0 |
| b1) Inversiones Financieras de Corto Plazo | 0 | 0 | a9) Otras Cuentas por Pagar a Corto Plazo | 0 | 0 |
| b2) Cuentas por Cobrar a Corto Plazo | 0 | 0 | b. Documentos por Pagar a Corto Plazo (b=b1+b2+b3) | 0 | 0 |
| b3) Deudores Diversos por Cobrar a Corto Plazo | 0 | 40,000 | b1) Documentos Comerciales por Pagar a Corto Plazo | 0 | 0 |
| b4) Ingresos por Recuperar a Corto Plazo | 0 | 0 | b2) Documentos con Contratistas por Obras Públicas por Pagar a Corto Plazo | 0 | 0 |
| b5) Deudores por Anticipos de la Tesorería a Corto Plazo | 0 | 0 | b3) Otros Documentos por Pagar a Corto Plazo | 0 | 0 |
| b6) Préstamos Otorgados a Corto Plazo | 0 | 0 | c. Porción a Corto Plazo de la Deuda Pública a Largo Plazo (c=c1+c2) | 0 | 0 |
| b7) Otros Derechos a Recibir Efectivo o Equivalentes a Corto Plazo | 0 | 0 | c1) Porción a Corto Plazo de la Deuda Pública | 0 | 0 |
| c. Derechos a Recibir Bienes o Servicios (c=c1+c2+c3+c4+c5) | 0 | 0 | c2) Porción a Corto Plazo de Arrendamiento Financiero | 0 | 0 |
| c1) Anticipo a Proveedores por Adquisición de Bienes y Prestación de Servicios a Corto Plazo | 0 | 0 | d. Títulos y Valores a Corto Plazo | 0 | 0 |
| c2) Anticipo a Proveedores por Adquisición de Bienes Inmuebles y Muebles a Corto Plazo | 0 | 0 | e. Pasivos Diferidos a Corto Plazo (e=e1+e2+e3) | 0 | 0 |
| c3) Anticipo a Proveedores por Adquisición de Bienes Intangibles a Corto Plazo | 0 | 0 | e1) Ingresos Cobrados por Adelantado a Corto Plazo | 0 | 0 |
| c4) Anticipo a Contratistas por Obras Públicas a Corto Plazo | 0 | 0 | e2) Intereses Cobrados por Adelantado a Corto Plazo | 0 | 0 |
| c5) Otros Derechos a Recibir Bienes o Servicios a Corto Plazo | 0 | 0 | e3) Otros Pasivos Diferidos a Corto Plazo | 0 | 0 |
| d. Inventarios (d=d1+d2+d3+d4+d5) | 0 | 0 | f. Fondos y Bienes de Terceros en Garantía y/o Administración a Corto Plazo (f=f1+f2+f3+f4+f5+f6) | 0 | 0 |
| d1) Inventario de Mercancías para Venta | 0 | 0 | f1) Fondos en Garantía a Corto Plazo | 0 | 0 |
| d2) Inventario de Mercancías Terminadas | 0 | 0 | f2) Fondos en Administración a Corto Plazo | 0 | 0 |
| d3) Inventario de Mercancías en Proceso de Elaboración | 0 | 0 | f3) Fondos Contingentes a Corto Plazo | 0 | 0 |
| d4) Inventario de Materias Primas, Materiales y Suministros para Producción | 0 | 0 | f4) Fondos de Fideicomisos, Mandatos y Contratos Análogos a Corto Plazo | 0 | 0 |
| d5) Bienes en Tránsito | 0 | 0 | f5) Otros Fondos de Terceros en Garantía y/o Administración a Corto Plazo | 0 | 0 |
| e. Almacenes | 0 | 0 | f6) Valores y Bienes en Garantía a Corto Plazo | 0 | 0 |
| f. Estimación por Pérdida o Deterioro de Activos Circulantes (f=f1+f2) | 0 | 0 | g. Provisiones a Corto Plazo (g=g1+g2+g3) | 0 | 0 |
| f1) Estimación para Cuentas Incobrables por Derechos a Recibir Efectivo o Equivalentes | 0 | 0 | g1) Provisión para Demandas y Juicios a Corto Plazo | 0 | 0 |
| f2) Estimación por Deterioro de Inventarios | 0 | 0 | g2) Provisión para Contingencias a Corto Plazo | 0 | 0 |
| g. Otros Activos Circulantes (g=g1+g2+g3+g4) | 0 | 0 | g3) Otras Provisiones a Corto Plazo | 0 | 0 |
| g1) Valores en Garantía | 0 | 0 | h. Otros Pasivos a Corto Plazo (h=h1+h2+h3) | 0 | 0 |
| g2) Bienes en Garantía (excluye depósitos de fondos) | 0 | 0 | h1) Ingresos por Clasificar | 0 | 0 |
| g3) Bienes Derivados de Embargos, Decesos, Aseguramientos y Dación en pago | 0 | 0 | h2) Recaudación por Participar | 0 | 0 |
| g4) Adquisición con Fondos de Terceros | 0 | 0 | h3) Otros Pasivos Circulantes | 0 | 0 |
| IA. Total de Activos Circulantes (IA=a+b+c+d+e+f+g) | 178,751 | 217,745 | IIA. Total de Pasivos Circulantes (IIA=a+b+c+d+e+f+g+h) | 178,751 | 217,745 |
| Activo No Circulante | | | Pasivo No Circulantes | | |
| a. Inversiones Financieras a Largo Plazo | 0 | 0 | a. Cuentas por Pagar a Largo Plazo | 0 | 0 |
| b. Derechos a Recibir Efectivo o Equivalentes a Largo Plazo | 0 | 0 | b. Documentos por Pagar a Largo Plazo | 0 | 0 |
| c. Bienes Inmuebles, Infraestructura y Construcciones en Proceso | 0 | 0 | c. Deuda Pública a Largo Plazo | 0 | 0 |
| d. Bienes Muebles | 0 | 0 | d. Pasivos Diferidos a Largo Plazo | 0 | 0 |
| e. Activos Intangibles | 0 | 0 | e. Fondos y Bienes de Terceros en Garantía y/o en Administración a Largo Plazo | 0 | 0 |
| f. Depreciación, Deterioro y Amortización Acumulada de Bienes | 0 | 0 | f. Provisiones a Largo Plazo | 0 | 0 |
| g. Activos Diferidos | 0 | 0 | IIIB. Total de Pasivos No Circulantes (IIIB=a+b+c+d+e+f) | 0 | 0 |
| h. Estimación por Pérdida o Deterioro de Activos no Circulantes | 0 | 0 | II. Total del Pasivo (II=IIA+IIIB) | 178,751 | 217,745 |
| i. Otros Activos No Circulantes | 0 | 0 | HACIENDA PÚBLICA/PATRIMONIO | | |
| | | | IIA. Hacienda Pública/Patrimonio Contribuido (IIA=a+b+c) | 0 | 0 |

CENTRO DE CONCILIACION LABORAL DEL ESTADO DE TABASCO

| Cuenta Pública 2022 | | | | | |
|--|----------------|-------------------------|--|----------------|-------------------------|
| Estado de Situación Financiera Detallado - LDF | | | | | |
| Al 31 de diciembre de 2021 y al 31 de diciembre de 2022 | | | | | |
| (PESOS) | | | | | |
| Concepto | 2022 | 31 de diciembre 2021 | Concepto | 2022 | 31 de diciembre 2021 |
| IB. Total de Activos No Circulantes (B+a+b+c+d+e+f+g+h+i) | 0 | 0 | a. Aportaciones | 0 | 0 |
| I. Total del Activo (I=IA+IB) | 178,751 | 217,745 | b. Donaciones de Capital | 0 | 0 |
| | | | c. Actualización de la Hacienda Pública/ Patrimonio | 0 | 0 |
| | | | IIIB. Hacienda Pública/Patrimonio Generado (IIIB=a+b+c+d+e) | 0 | 0 |
| | | | a. Resultados del Ejercicio (Ahorro / Desahorro) | 0 | 0 |
| | | | b. Resultados de Ejercicios Anteriores | 0 | 0 |
| | | | c. Revalúos | 0 | 0 |
| | | | d. Reservas | 0 | 0 |
| | | | e. Rectificaciones de Resultados de Ejercicios Anteriores | 0 | 0 |
| | | | IIIC. Exceso o Insuficiencia en la Actualización de la Hacienda Pública/Patrimonio (IIIC=a-b) | 0 | 0 |
| | | | a. Resultado por Posición Monetaria | 0 | 0 |
| | | | b. Resultado por Tenencia de Activos no Monetarios | 0 | 0 |
| | | | IV. Total Hacienda Pública/ Patrimonio (IV=IIIA+IIIB+IIIC) | 0 | 0 |
| | | | IV. Total del Pasivo y Hacienda Pública / Patrimonio (IV=II+III) | 178,751 | 217,745 |

ADICIONAL LDF

CENTRO DE CONCILIACION LABORAL DEL ESTADO DE TABASCO

CUENTA PÚBLICA

2022



Cuenta Pública 2022
Informe Analítico de la Deuda Pública y Otros Pasivos - LDF
Del 1 de enero al 31 de diciembre de 2022
(PESOS)

| Denominación de la Deuda Pública y Otros Pasivos (c) | Saldo al 31 de diciembre de 2021 (d) | Disposiciones del Periodo (e) | Amortizaciones del Periodo (f) | Revaluaciones, Reclasificaciones y Otros Ajustes (g) | Saldo Final del Periodo (h) h=d+e+f+g | Pago de Intereses del Periodo (i) | Pago de Comisiones y demás costos asociados durante el Periodo (j) |
|---|--------------------------------------|-------------------------------|--------------------------------|--|--|-----------------------------------|--|
| 1. Deuda Pública (1=A+B) | 0 | 0 | 0 | 0 | 0 | 0 | 0 |
| A. Corto Plazo (A=a1+a2+a3) | 0 | 0 | 0 | 0 | 0 | 0 | 0 |
| a1) Instituciones de Crédito | 0 | 0 | 0 | 0 | 0 | 0 | 0 |
| a2) Títulos y Valores | 0 | 0 | 0 | 0 | 0 | 0 | 0 |
| a3) Arrendamientos Financieros | 0 | 0 | 0 | 0 | 0 | 0 | 0 |
| B. Largo Plazo (B=b1+b2+b3) | 0 | 0 | 0 | 0 | 0 | 0 | 0 |
| b1) Instituciones de Crédito | 0 | 0 | 0 | 0 | 0 | 0 | 0 |
| b2) Títulos y Valores | 0 | 0 | 0 | 0 | 0 | 0 | 0 |
| b3) Arrendamientos Financieros | 0 | 0 | 0 | 0 | 0 | 0 | 0 |
| 2. Otros Pasivos | 217,745 | | | | 178,751 | | |
| 3. Total de la Deuda Pública y Otros Pasivos (3=1+2) | 217,745 | 0 | 0 | 0 | 178,751 | 0 | 0 |
| 4. Deuda Contingente 1 (Informativo) | 0 | 0 | 0 | 0 | 0 | 0 | 0 |
| A. Deuda Contingente 1 | 0 | 0 | 0 | 0 | 0 | 0 | 0 |
| B. Deuda Contingente 2 | 0 | 0 | 0 | 0 | 0 | 0 | 0 |
| C. Deuda Contingente XX | 0 | 0 | 0 | 0 | 0 | 0 | 0 |
| 5. Valor de Instrumentos Bono Cupón Cero 2 (Informativo) | 0 | 0 | 0 | 0 | 0 | 0 | 0 |
| A. Instrumento Bono Cupón Cero 1 | 0 | 0 | 0 | 0 | 0 | 0 | 0 |
| B. Instrumento Bono Cupón Cero 2 | 0 | 0 | 0 | 0 | 0 | 0 | 0 |
| C. Instrumento Bono Cupón Cero XX | 0 | 0 | 0 | 0 | 0 | 0 | 0 |

1 Se refiere a cualquier Financiamiento sin fuente o garantía de pago definida, que sea asumida de manera solidaria o subsidiaria por las Entidades Federativas con sus Municipios, organismos descentralizados y empresas de participación estatal mayoritaria y fidicomisos, locales o municipales, y por los Municipios con sus respectivos organismos descentralizados y empresas de participación municipal mayoritaria.

2 Se refiere al valor del Bono Cupón Cero que respalda el pago de los créditos asociados al mismo (Activo).

| Obligaciones a Corto Plazo | Monto Contratado (l) | Plazo Pactado (m) | Tasa de Interés (n) | Comisiones y Costos Relacionados (o) | Tasa Efectiva (p) |
|--|----------------------|-------------------|---------------------|--------------------------------------|-------------------|
| 6. Obligaciones a Corto Plazo (Informativo) | 0 | 0 | | 0 | |
| A. Crédito 1 | 0 | 0 | | 0 | |
| A. Crédito 2 | 0 | 0 | | 0 | |
| A. Crédito XX | 0 | 0 | | 0 | |

ADICIONAL LDF

CENTRO DE CONCILIACION LABORAL DEL ESTADO DE TABASCO

CUENTA PÚBLICA
2022



| Cuenta Pública 2022 Informe Analítico de Obligaciones Diferentes de Financiamientos - LDF Del 1 de enero al 31 de diciembre de 2022 (PESOS) | | | | | | | | | | |
|---|------------------------|---|--------------------------|-----------------------------------|-------------------|--|---|---|---|--|
| Denominación de las Obligaciones Diferentes de Financiamiento (c) | Fecha del Contrato (d) | Fecha de inicio de operación del proyecto (e) | Fecha de vencimiento (f) | Monto de la inversión pactado (g) | Plazo pactado (h) | Monto promedio mensual del pago de la contraprestación (i) | Monto promedio mensual del pago de la contraprestación correspondiente al pago de inversión (j) | Monto pagado de la inversión al 31 de diciembre de 2022 (k) | Monto pagado de la inversión actualizado al 31 de diciembre de 2022 (l) | Saldo pendiente por pagar de la inversión al 31 de diciembre de 2022 (m=g-l) |
| A. Asociaciones Público Privadas (APP's) | | | | 0 | | 0 | 0 | 0 | 0 | 0 |
| El Centro de Conciliación Laboral del Estado de Tabasco al 31 de diciembre de 2022 no tiene obligaciones diferentes de financiamiento con Asociaciones Público Privadas | | | | 0 | 0 | 0 | 0 | 0 | 0 | 0 |
| B. Otros Instrumentos | | | | 0 | | 0 | 0 | 0 | 0 | 0 |
| El Centro de Conciliación Laboral del Estado de Tabasco al 31 de diciembre de 2022 no tiene obligaciones diferentes de financiamiento por Otros Instrumentos | | | | 0 | 0 | 0 | 0 | 0 | 0 | 0 |
| C. Total de Obligaciones Diferentes de Financiamiento | | | | 0 | | 0 | 0 | 0 | 0 | 0 |

ADICIONAL LDF

CENTRO DE CONCILIACION LABORAL DEL ESTADO DE TABASCO

CUENTA PÚBLICA

2022



Cuenta Pública 2022
Balance Presupuestario - LDF
Del 1 de enero al 31 de diciembre de 2022
(PESOS)

| Concepto | Estimado/ Aprobado | Devengado | Recaudado/ Pagado |
|---|-----------------------|------------------|----------------------|
| A. Ingresos Totales (A=A1+A2+A3) | 8,181,559 | 8,179,394 | 8,179,394 |
| A1. Ingresos de Libre Disposición | 8,181,559 | 8,179,394 | 8,179,394 |
| A2. Transferencias Federales Etiquetadas | 0 | 0 | 0 |
| A3. Financiamiento Neto | 0 | 0 | 0 |
| B. Egresos Presupuestarios (B=B1+B2) | 8,181,559 | 8,179,394 | 8,000,643 |
| B1. Gasto No Etiquetado (sin incluir Amortización de la Deuda Pública) | 8,181,559 | 8,179,394 | 8,000,643 |
| B2. Gasto Etiquetado (sin incluir Amortización de la Deuda Pública) | 0 | 0 | 0 |
| C. Remanentes del Ejercicio Anterior (C=C1+C2) | 0 | 0 | 0 |
| C1. Remanentes de Ingresos de Libre Disposición aplicados en el periodo | 0 | 0 | 0 |
| C2. Remanentes de Transferencias Federales Etiquetadas aplicadas en el periodo | 0 | 0 | 0 |
| I. Balance Presupuestario (I=A-B+C) | 0 | 0 | 178,751 |
| II. Balance Presupuestario sin Financiamiento Neto (II=I-A3) | 0 | 0 | 178,751 |
| III. Balance Presupuestario sin Financiamiento Neto Y sin Remanentes del Ejercicio Anterior (III=II-C) | 0 | 0 | 178,751 |

| Concepto | Estimado / Aprobado | Devengado | Recaudado / Pagado |
|--|------------------------|-----------|-----------------------|
| E. Intereses, Comisiones y Gastos de la Deuda (E=E1+E2) | 0 | 0 | 0 |
| E1. Intereses, Comisiones y Gastos de la Deuda con Gasto No Etiquetado | 0 | 0 | 0 |
| E2. Intereses, Comisiones y Gastos de la Deuda con Gasto Etiquetado | 0 | 0 | 0 |
| IV. Balance Primario (IV=III-E) | 0 | 0 | 178,751 |

| Concepto | Estimado/ Aprobado | Devengado | Recaudado/ Pagado |
|---|-----------------------|-----------|----------------------|
| F. Financiamiento (F=F1+F2) | 0 | 0 | 0 |
| F1. Financiamiento con Fuente de Pago de Ingresos de Libre Disposición | 0 | 0 | 0 |
| F2. Financiamiento con Fuente de Pago de Transferencias Federales Etiquetadas | 0 | 0 | 0 |
| G. Amortización de la Deuda (G=G1+G2) | 0 | 0 | 0 |
| G1. Amortización de la Deuda Pública con Gasto No Etiquetado | 0 | 0 | 0 |
| G2. Amortización de la Deuda Pública con Gasto Etiquetado | 0 | 0 | 0 |
| A3. Financiamiento Neto (A3=F-G) | 0 | 0 | 0 |

ADICIONAL LDF

CENTRO DE CONCILIACION LABORAL DEL ESTADO DE TABASCO

Cuenta Pública 2022
Balance Presupuestario - LDF
Del 1 de enero al 31 de diciembre de 2022
(PESOS)

| Concepto | Estimado/ Aprobado | Devengado | Recaudado/ Pagado |
|---|-----------------------|-----------|----------------------|
| A1. Ingresos de Libre Disposición | 8,181,559 | 8,179,394 | 8,179,394 |
| A3.1 Financiamiento Neto con Fuente de Pago de Ingresos de Libre Disposición (A3.1=F1-G1) | 0 | 0 | 0 |
| F1. Financiamiento con Fuente de Pago de Ingresos de Libre Disposición | 0 | 0 | 0 |
| G1. Amortización de la Deuda Pública con Gasto No Etiquetado | 0 | 0 | 0 |
| B1. Gasto No Etiquetado (sin incluir Amortización de la Deuda Pública) | 8,181,559 | 8,179,394 | 8,000,643 |
| C1. Remanentes de Ingresos de Libre Disposición aplicados en el periodo | 0 | 0 | 0 |
| V. Balance Presupuestario de Recursos Disponibles (V=A1+A3.1-B1+C1) | 0 | 0 | 178,751 |
| VI. Balance Presupuestario de Recursos Disponibles sin Financiamiento Neto (VI=V-A3.1) | 0 | 0 | 178,751 |

| Concepto | Estimado/ Aprobado | Devengado | Recaudado/ Pagado |
|---|-----------------------|-----------|----------------------|
| A2. Transferencias Federales Etiquetadas | 0 | 0 | 0 |
| A3.2. Financiamiento Neto con Fuente de Pago de Transferencias Federales Etiquetadas (A3.2=F2-G2) | 0 | 0 | 0 |
| F2. Financiamiento con Fuente de Pago de Transferencias Federales Etiquetadas | 0 | 0 | 0 |
| G2. Amortización de la Deuda Pública con Gasto Etiquetado | 0 | 0 | 0 |
| B2. Gasto Etiquetado (sin incluir Amortización de la Deuda Pública) | 0 | 0 | 0 |
| C2. Remanentes de Transferencias Federales Etiquetadas aplicados en el periodo | 0 | 0 | 0 |
| VII. Balance Presupuestario de Recursos Etiquetados (VII=A2+A3.2-B2+C2) | 0 | 0 | 0 |
| VIII. Balance Presupuestario de Recursos Etiquetados sin Financiamiento Neto (VIII=VII-A3.2) | 0 | 0 | 0 |

ADICIONAL LDF

CENTRO DE CONCILIACION LABORAL DEL ESTADO DE TABASCO

| Cuenta Pública 2022 Estado Analítico de Ingresos Detallado - LDF Del 1 de enero al 31 de diciembre de 2022 (PESOS) | | | | | | |
|---|------------------|---------------------------------|------------------|------------------|------------------|---------------|
| Concepto | Ingreso | | | | | Diferencia |
| | Estimado | Ampliaciones / (Reducciones) | Modificado | Devengado | Recaudado | |
| Ingresos de Libre Disposición | | | | | | |
| A. Impuestos | 0 | 0 | 0 | 0 | 0 | 0 |
| B. Cuotas y Aportaciones de Seguridad Social | 0 | 0 | 0 | 0 | 0 | 0 |
| C. Contribuciones de Mejoras | 0 | 0 | 0 | 0 | 0 | 0 |
| D. Derechos | 0 | 0 | 0 | 0 | 0 | 0 |
| E. Productos | 0 | 0 | 0 | 0 | 0 | 0 |
| F. Aprovechamientos | 0 | 0 | 0 | 0 | 0 | 0 |
| G. Ingresos por Ventas de Bienes y Prestación de Servicios | 0 | 0 | 0 | 0 | 0 | 0 |
| H. Participaciones (H=h1+h2+h3+h4+h5+h6+h7+h8+h9+h10+h11) | 0 | 0 | 0 | 0 | 0 | 0 |
| h1) Fondo General de Participaciones | 0 | 0 | 0 | 0 | 0 | 0 |
| h2) Fondo de Fomento Municipal | 0 | 0 | 0 | 0 | 0 | 0 |
| h3) Fondo de Fiscalización y Recaudación | 0 | 0 | 0 | 0 | 0 | 0 |
| h4) Fondo de Compensación | 0 | 0 | 0 | 0 | 0 | 0 |
| h5) Fondo de Extracción de Hidrocarburos | 0 | 0 | 0 | 0 | 0 | 0 |
| h6) Impuesto Especial Sobre Producción y Servicios | 0 | 0 | 0 | 0 | 0 | 0 |
| h7) 0.136% de la Recaudación Federal Participable | 0 | 0 | 0 | 0 | 0 | 0 |
| h8) 3.17% Sobre Extracción de Petróleo | 0 | 0 | 0 | 0 | 0 | 0 |
| h9) Gasolinas y Diésel | 0 | 0 | 0 | 0 | 0 | 0 |
| h10) Fondo del Impuesto Sobre la Renta | 0 | 0 | 0 | 0 | 0 | 0 |
| h11) Fondo de Estabilización de los Ingresos de las Entidades Federativas | 0 | 0 | 0 | 0 | 0 | 0 |
| I. Incentivos Derivados de la Colaboración Fiscal (I=i1+i2+i3+i4+i5) | 0 | 0 | 0 | 0 | 0 | 0 |
| i1) Tenencia o Uso de Vehículos | 0 | 0 | 0 | 0 | 0 | 0 |
| i2) Fondo de Compensación ISAN | 0 | 0 | 0 | 0 | 0 | 0 |
| i3) Impuesto Sobre Automóviles Nuevos | 0 | 0 | 0 | 0 | 0 | 0 |
| i4) Fondo de Compensación de Repecos-Intermedios | 0 | 0 | 0 | 0 | 0 | 0 |
| i5) Otros Incentivos Económicos | 0 | 0 | 0 | 0 | 0 | 0 |
| J. Transferencias y Asignaciones | 8,181,559 | -2,165 | 8,179,394 | 8,179,394 | 8,179,394 | -2,165 |
| K. Convenios | 0 | 0 | 0 | 0 | 0 | 0 |
| k1) Otros Convenios y Subsidios | 0 | 0 | 0 | 0 | 0 | 0 |
| L. Otros Ingresos de Libre Disposición (L=l1+l2) | 0 | 0 | 0 | 0 | 0 | 0 |
| l1) Participaciones en Ingresos Locales | 0 | 0 | 0 | 0 | 0 | 0 |
| l2) Otros Ingresos de Libre Disposición | 0 | 0 | 0 | 0 | 0 | 0 |
| I. Total de Ingresos de Libre Disposición (I=A+B+C+D+E+F+G+H+I+J+K+L) | 8,181,559 | -2,165 | 8,179,394 | 8,179,394 | 8,179,394 | -2,165 |
| Ingresos Excedentes de Ingresos de Libre Disposición | | | | | | |
| Transferencias Federales Etiquetadas | | | | | | |
| A. Aportaciones (A=a1+a2+a3+a4+a5+a6+a7+a8) | 0 | 0 | 0 | 0 | 0 | 0 |
| a1) Fondo de Aportaciones para la Nómina Educativa y Gasto Operativo | 0 | 0 | 0 | 0 | 0 | 0 |
| a2) Fondo de Aportaciones para los Servicios de Salud | 0 | 0 | 0 | 0 | 0 | 0 |
| a3) Fondo de Aportaciones para la Infraestructura Social | 0 | 0 | 0 | 0 | 0 | 0 |
| a4) Fondo de Aportaciones para el Fortalecimiento de los Municipios y de las Demarcaciones Territoriales del Distrito Federal | 0 | 0 | 0 | 0 | 0 | 0 |
| a5) Fondo de Aportaciones Múltiples | 0 | 0 | 0 | 0 | 0 | 0 |

ADICIONAL LDF

CENTRO DE CONCILIACION LABORAL DEL ESTADO DE TABASCO

| Cuenta Pública 2022 Estado Analítico de Ingresos Detallado - LDF Del 1 de enero al 31 de diciembre de 2022 (PESOS) | | | | | | |
|---|------------------|---------------------------------|------------------|------------------|------------------|---------------|
| Concepto | Ingreso | | | | | Diferencia |
| | Estimado | Ampliaciones / (Reducciones) | Modificado | Devengado | Recaudado | |
| a6) Fondo de Aportaciones para la Educación Tecnológica y de Adultos | 0 | 0 | 0 | 0 | 0 | 0 |
| a7) Fondo de Aportaciones para la Seguridad Pública de los Estados y del Distrito Federal | 0 | 0 | 0 | 0 | 0 | 0 |
| a8) Fondo de Aportaciones para el Fortalecimiento de las Entidades Federativas | 0 | 0 | 0 | 0 | 0 | 0 |
| B. Convenios (B=b1+b2+b3+b4) | 0 | 0 | 0 | 0 | 0 | 0 |
| b1) Convenios de Protección Social en Salud | 0 | 0 | 0 | 0 | 0 | 0 |
| b2) Convenios de Descentralización | 0 | 0 | 0 | 0 | 0 | 0 |
| b3) Convenios de Reasignación | 0 | 0 | 0 | 0 | 0 | 0 |
| b4) Otros Convenios y Subsidios | 0 | 0 | 0 | 0 | 0 | 0 |
| C. Fondos Distintos de Aportaciones (C=c1+c2) | 0 | 0 | 0 | 0 | 0 | 0 |
| c1) Fondo para Entidades Federativas y Municipios Productores de Hidrocarburos | 0 | 0 | 0 | 0 | 0 | 0 |
| c2) Fondo Minero | 0 | 0 | 0 | 0 | 0 | 0 |
| D. Transferencias, Asignaciones, Subsidios y Subvenciones, y Pensiones y Jubilaciones | 0 | 0 | 0 | 0 | 0 | 0 |
| E. Otras Transferencias Federales Etiquetadas | 0 | 0 | 0 | 0 | 0 | 0 |
| II. Total de Transferencias Federales Etiquetadas (II=A+B+C+D+E) | 0 | 0 | 0 | 0 | 0 | 0 |
| III. Ingresos Derivados de Financiamientos (III=A) | 0 | 0 | 0 | 0 | 0 | 0 |
| A. Ingresos Derivados de Financiamientos | 0 | 0 | 0 | 0 | 0 | 0 |
| IV. Total de Ingresos (IV=I+II+III) | 8,181,559 | -2,165 | 8,179,394 | 8,179,394 | 8,179,394 | -2,165 |
| Datos Informativos | | | | | | |
| 1. Ingresos Derivados de Financiamientos con Fuente de Pago de Ingresos de Libre Disposición | 0 | 0 | 0 | 0 | 0 | 0 |
| 2. Ingresos Derivados de Financiamientos con Fuente de Pago de Transferencias Federales Etiquetadas | 0 | 0 | 0 | 0 | 0 | 0 |
| 3. Ingresos Derivados de Financiamientos (3=1+2) | 0 | 0 | 0 | 0 | 0 | 0 |

ADICIONAL LDF

CENTRO DE CONCILIACION LABORAL DEL ESTADO DE TABASCO

CUENTA PÚBLICA

2022



| Cuenta Pública 2022 | | | | | | |
|---|------------------|------------------------------|------------------|------------------|------------------|--------------|
| Estado Analítico del Ejercicio del Presupuesto de Egresos Detallado - LDF | | | | | | |
| Clasificación por Objeto del Gasto (Capítulo y Concepto) | | | | | | |
| Del 1 de enero al 31 de diciembre de 2022 | | | | | | |
| (PESOS) | | | | | | |
| Concepto | Egresos | | | | | Subejercicio |
| | Aprobado | Ampliaciones / (Reducciones) | Modificado | Devengado | Pagado | |
| I. Gasto No Etiquetado (I=A+B+C+D+E+F+G+H+I) | 8,181,559 | -2,165 | 8,179,394 | 8,179,394 | 8,000,643 | 0 |
| A. Servicios Personales (A=a1+a2+a3+a4+a5+a6+a7) | 5,481,559 | 4,510 | 5,486,069 | 5,486,069 | 5,309,318 | 0 |
| a1) Remuneraciones al Personal de Carácter Permanente | 557,194 | 15,957 | 573,151 | 573,151 | 565,718 | 0 |
| a2) Remuneraciones al Personal de Carácter Transitorio | 3,061,591 | -10,391 | 3,051,200 | 3,051,200 | 2,995,978 | 0 |
| a3) Remuneraciones Adicionales y Especiales | 1,650,310 | -5,240 | 1,645,070 | 1,645,070 | 1,530,974 | 0 |
| a4) Seguridad Social | 142,680 | 4,403 | 147,083 | 147,083 | 147,083 | 0 |
| a5) Otras Prestaciones Sociales y Económicas | 25,642 | -419 | 25,223 | 25,223 | 25,223 | 0 |
| a6) Previsiones | 0 | 0 | 0 | 0 | 0 | 0 |
| a7) Pago de Estímulos a Servidores Públicos | 44,142 | 200 | 44,342 | 44,342 | 44,342 | 0 |
| B. Materiales y Suministros (B=b1+b2+b3+b4+b5+b6+b7+b8+b9) | 785,000 | -62,909 | 722,091 | 722,091 | 722,091 | 0 |
| b1) Materiales de Administración, Emisión de Documentos y Artículos Oficiales | 500,000 | -20,004 | 479,996 | 479,996 | 479,996 | 0 |
| b2) Alimentos y Utensilios | 54,000 | -1,257 | 52,743 | 52,743 | 52,743 | 0 |
| b3) Materias Primas y Materiales de Producción y Comercialización | 0 | 0 | 0 | 0 | 0 | 0 |
| b4) Materiales y Artículos de Construcción y de Reparación | 50,000 | 1,628 | 51,628 | 51,628 | 51,628 | 0 |
| b5) Productos Químicos, Farmacéuticos y de Laboratorio | 0 | 0 | 0 | 0 | 0 | 0 |
| b6) Combustibles, Lubricantes y Aditivos | 160,000 | -40,024 | 119,976 | 119,976 | 119,976 | 0 |
| b7) Vestuario, Blancos, Prendas de Protección y Artículos Deportivos | 6,000 | 2,978 | 8,978 | 8,978 | 8,978 | 0 |
| b8) Materiales y Suministros para Seguridad | 0 | 0 | 0 | 0 | 0 | 0 |
| b9) Herramientas, Refacciones y Accesorios Menores | 15,000 | -6,230 | 8,770 | 8,770 | 8,770 | 0 |
| C. Servicios Generales (C=c1+c2+c3+c4+c5+c6+c7+c8+c9) | 1,915,000 | 56,234 | 1,971,234 | 1,971,234 | 1,969,234 | 0 |
| c1) Servicios Básicos | 264,433 | -62,697 | 201,736 | 201,736 | 201,736 | 0 |
| c2) Servicios de Arrendamiento | 1,213,536 | -2,496 | 1,211,040 | 1,211,040 | 1,209,040 | 0 |
| c3) Servicios Profesionales, Científicos, Técnicos y Otros Servicios | 120,000 | -2,292 | 117,708 | 117,708 | 117,708 | 0 |
| c4) Servicios Financieros, Bancarios y Comerciales | 18,000 | -4,875 | 13,125 | 13,125 | 13,125 | 0 |
| c5) Servicios de Instalación, Reparación, Mantenimiento y Conservación | 95,000 | 123,409 | 218,409 | 218,409 | 218,409 | 0 |
| c6) Servicios de Comunicación Social y Publicidad | 0 | 0 | 0 | 0 | 0 | 0 |
| c7) Servicios de Traslado y Viáticos | 44,000 | 4,666 | 48,666 | 48,666 | 48,666 | 0 |
| c8) Servicios Oficiales | 0 | 0 | 0 | 0 | 0 | 0 |
| c9) Otros Servicios Generales | 160,031 | 519 | 160,550 | 160,550 | 160,550 | 0 |
| D. Transferencias, Asignaciones, Subsidios y Otras Ayudas (D=d1+d2+d3+d4+d5+d6+d7+d8+d9) | 0 | 0 | 0 | 0 | 0 | 0 |
| d1) Transferencias Internas y Asignaciones al Sector Público | 0 | 0 | 0 | 0 | 0 | 0 |
| d2) Transferencias al Resto del Sector Público | 0 | 0 | 0 | 0 | 0 | 0 |
| d3) Subsidios y Subvenciones | 0 | 0 | 0 | 0 | 0 | 0 |

ADICIONAL LDF

CENTRO DE CONCILIACION LABORAL DEL ESTADO DE TABASCO

| Cuenta Pública 2022 | | | | | | |
|---|----------|---------------------------------|------------|-----------|--------|--------------|
| Estado Analítico del Ejercicio del Presupuesto de Egresos Detallado - LDF | | | | | | |
| Clasificación por Objeto del Gasto (Capítulo y Concepto) | | | | | | |
| Del 1 de enero al 31 de diciembre de 2022 | | | | | | |
| (PESOS) | | | | | | |
| Concepto | Egresos | | | | | Subejercicio |
| | Aprobado | Ampliaciones / (Reducciones) | Modificado | Devengado | Pagado | |
| d4) Ayudas Sociales | 0 | 0 | 0 | 0 | 0 | 0 |
| d5) Pensiones y Jubilaciones | 0 | 0 | 0 | 0 | 0 | 0 |
| d6) Transferencias a Fideicomisos, Mandatos y Otros Análogos | 0 | 0 | 0 | 0 | 0 | 0 |
| d7) Transferencias a la Seguridad Social | 0 | 0 | 0 | 0 | 0 | 0 |
| d8) Donativos | 0 | 0 | 0 | 0 | 0 | 0 |
| d9) Transferencias al Exterior | 0 | 0 | 0 | 0 | 0 | 0 |
| E. Bienes Muebles, Inmuebles e Intangibles (E=e1+e2+e3+e4+e5+e6+e7+e8+e9) | 0 | 0 | 0 | 0 | 0 | 0 |
| e1) Mobiliario y Equipo de Administración | 0 | 0 | 0 | 0 | 0 | 0 |
| e2) Mobiliario y Equipo Educativo y Recreativo | 0 | 0 | 0 | 0 | 0 | 0 |
| e3) Equipo e Instrumental Médico y de Laboratorio | 0 | 0 | 0 | 0 | 0 | 0 |
| e4) Vehículos y Equipo de Transporte | 0 | 0 | 0 | 0 | 0 | 0 |
| e5) Equipo de Defensa y Seguridad | 0 | 0 | 0 | 0 | 0 | 0 |
| e6) Maquinaria, Otros Equipos y Herramientas | 0 | 0 | 0 | 0 | 0 | 0 |
| e7) Activos Biológicos | 0 | 0 | 0 | 0 | 0 | 0 |
| e8) Bienes Inmuebles | 0 | 0 | 0 | 0 | 0 | 0 |
| e9) Activos Intangibles | 0 | 0 | 0 | 0 | 0 | 0 |
| F. Inversión Pública (F=f1+f2+f3) | 0 | 0 | 0 | 0 | 0 | 0 |
| f1) Obra Pública en Bienes de Dominio Público | 0 | 0 | 0 | 0 | 0 | 0 |
| f2) Obra Pública en Bienes Propios | 0 | 0 | 0 | 0 | 0 | 0 |
| f3) Proyectos Productivos y Acciones de Fomento | 0 | 0 | 0 | 0 | 0 | 0 |
| G. Inversiones Financieras y Otras Provisiones (G=g1+g2+g3+g4+g5+g6+g7) | 0 | 0 | 0 | 0 | 0 | 0 |
| g1) Inversiones para el Fomento de Actividades Productivas | 0 | 0 | 0 | 0 | 0 | 0 |
| g2) Acciones y Participaciones de Capital | 0 | 0 | 0 | 0 | 0 | 0 |
| g3) Compra de Títulos y Valores | 0 | 0 | 0 | 0 | 0 | 0 |
| g4) Concesión de Préstamos | 0 | 0 | 0 | 0 | 0 | 0 |
| g5) Inversiones en Fideicomisos, Mandatos y Otros Análogos | 0 | 0 | 0 | 0 | 0 | 0 |
| Fideicomiso de Desastres Naturales (Informativo) | 0 | 0 | 0 | 0 | 0 | 0 |
| g6) Otras Inversiones Financieras | 0 | 0 | 0 | 0 | 0 | 0 |
| g7) Provisiones para Contingencias y Otras Erogaciones Especiales | 0 | 0 | 0 | 0 | 0 | 0 |
| H. Participaciones y Aportaciones (H=h1+h2+h3) | 0 | 0 | 0 | 0 | 0 | 0 |
| h1) Participaciones | 0 | 0 | 0 | 0 | 0 | 0 |
| h2) Aportaciones | 0 | 0 | 0 | 0 | 0 | 0 |
| h3) Convenios | 0 | 0 | 0 | 0 | 0 | 0 |
| I. Deuda Pública (I=i1+i2+i3+i4+i5+i6+i7) | 0 | 0 | 0 | 0 | 0 | 0 |

ADICIONAL LDF

CENTRO DE CONCILIACION LABORAL DEL ESTADO DE TABASCO

| Cuenta Pública 2022 | | | | | | |
|---|----------|------------------------------|------------|-----------|----------|--------------|
| Estado Analítico del Ejercicio del Presupuesto de Egresos Detallado - LDF | | | | | | |
| Clasificación por Objeto del Gasto (Capítulo y Concepto) | | | | | | |
| Del 1 de enero al 31 de diciembre de 2022 | | | | | | |
| (PESOS) | | | | | | |
| Concepto | Egresos | | | | | Subejercicio |
| | Aprobado | Ampliaciones / (Reducciones) | Modificado | Devengado | Pagado | |
| i1) Amortización de la Deuda Pública | 0 | 0 | 0 | 0 | 0 | 0 |
| i2) Intereses de la Deuda Pública | 0 | 0 | 0 | 0 | 0 | 0 |
| i3) Comisiones de la Deuda Pública | 0 | 0 | 0 | 0 | 0 | 0 |
| i4) Gastos de la Deuda Pública | 0 | 0 | 0 | 0 | 0 | 0 |
| i5) Costos por Coberturas | 0 | 0 | 0 | 0 | 0 | 0 |
| i6) Apoyos Financieros | 0 | 0 | 0 | 0 | 0 | 0 |
| i7) Adeudos de Ejercicios Fiscales Anteriores (ADEFAS) | 0 | 0 | 0 | 0 | 0 | 0 |
| II. Gasto Etiquetado (II=A+B+C+D+E+F+G+H+I) | 0 | 0 | 0 | 0 | 0 | 0 |
| A. Servicios Personales (A=a1+a2+a3+a4+a5+a6+a7) | 0 | 0 | 0 | 0 | 0 | 0 |
| a1) Remuneraciones al Personal de Carácter Permanente | 0 | 0 | 0 | 0 | 0 | 0 |
| a2) Remuneraciones al Personal de Carácter Transitorio | 0 | 0 | 0 | 0 | 0 | 0 |
| a3) Remuneraciones Adicionales y Especiales | 0 | 0 | 0 | 0 | 0 | 0 |
| a4) Seguridad Social | 0 | 0 | 0 | 0 | 0 | 0 |
| a5) Otras Prestaciones Sociales y Económicas | 0 | 0 | 0 | 0 | 0 | 0 |
| a6) Previsiones | 0 | 0 | 0 | 0 | 0 | 0 |
| a7) Pago de Estímulos a Servidores Públicos | 0 | 0 | 0 | 0 | 0 | 0 |
| B. Materiales y Suministros (B=b1+b2+b3+b4+b5+b6+b7+b8+b9) | 0 | 0 | 0 | 0 | 0 | 0 |
| b1) Materiales de Administración, Emisión de Documentos y Artículos Oficiales | 0 | 0 | 0 | 0 | 0 | 0 |
| b2) Alimentos y Utensilios | 0 | 0 | 0 | 0 | 0 | 0 |
| b3) Materias Primas y Materiales de Producción y Comercialización | 0 | 0 | 0 | 0 | 0 | 0 |
| b4) Materiales y Artículos de Construcción y de Reparación | 0 | 0 | 0 | 0 | 0 | 0 |
| b5) Productos Químicos, Farmacéuticos y de Laboratorio | 0 | 0 | 0 | 0 | 0 | 0 |
| b6) Combustibles, Lubricantes y Aditivos | 0 | 0 | 0 | 0 | 0 | 0 |
| b7) Vestuario, Blancos, Prendas de Protección y Artículos Deportivos | 0 | 0 | 0 | 0 | 0 | 0 |
| b8) Materiales y Suministros para Seguridad | 0 | 0 | 0 | 0 | 0 | 0 |
| b9) Herramientas, Refacciones y Accesorios Menores | 0 | 0 | 0 | 0 | 0 | 0 |
| C. Servicios Generales (C=c1+c2+c3+c4+c5+c6+c7+c8+c9) | 0 | 0 | 0 | 0 | 0 | 0 |
| c1) Servicios Básicos | 0 | 0 | 0 | 0 | 0 | 0 |
| c2) Servicios de Arrendamiento | 0 | 0 | 0 | 0 | 0 | 0 |
| c3) Servicios Profesionales, Científicos, Técnicos y Otros Servicios | 0 | 0 | 0 | 0 | 0 | 0 |
| c4) Servicios Financieros, Bancarios y Comerciales | 0 | 0 | 0 | 0 | 0 | 0 |
| c5) Servicios de Instalación, Reparación, Mantenimiento y Conservación | 0 | 0 | 0 | 0 | 0 | 0 |
| c6) Servicios de Comunicación Social y Publicidad | 0 | 0 | 0 | 0 | 0 | 0 |
| c7) Servicios de Traslado y Viáticos | 0 | 0 | 0 | 0 | 0 | 0 |

ADICIONAL LDF

CENTRO DE CONCILIACION LABORAL DEL ESTADO DE TABASCO

| Cuenta Pública 2022 | | | | | | |
|---|----------|---------------------------------|------------|-----------|--------|--------------|
| Estado Analítico del Ejercicio del Presupuesto de Egresos Detallado - LDF | | | | | | |
| Clasificación por Objeto del Gasto (Capítulo y Concepto) | | | | | | |
| Del 1 de enero al 31 de diciembre de 2022 | | | | | | |
| (PESOS) | | | | | | |
| Concepto | Egresos | | | | | Subejercicio |
| | Aprobado | Ampliaciones / (Reducciones) | Modificado | Devengado | Pagado | |
| c8) Servicios Oficiales | 0 | 0 | 0 | 0 | 0 | 0 |
| c9) Otros Servicios Generales | 0 | 0 | 0 | 0 | 0 | 0 |
| D. Transferencias, Asignaciones, Subsidios y Otras Ayudas (D=d1+d2+d3+d4+d5+d6+d7+d8+d9) | 0 | 0 | 0 | 0 | 0 | 0 |
| d1) Transferencias Internas y Asignaciones al Sector Público | 0 | 0 | 0 | 0 | 0 | 0 |
| d2) Transferencias al Resto del Sector Público | 0 | 0 | 0 | 0 | 0 | 0 |
| d3) Subsidios y Subvenciones | 0 | 0 | 0 | 0 | 0 | 0 |
| d4) Ayudas Sociales | 0 | 0 | 0 | 0 | 0 | 0 |
| d5) Pensiones y Jubilaciones | 0 | 0 | 0 | 0 | 0 | 0 |
| d6) Transferencias a Fideicomisos, Mandatos y Otros Análogos | 0 | 0 | 0 | 0 | 0 | 0 |
| d7) Transferencias a la Seguridad Social | 0 | 0 | 0 | 0 | 0 | 0 |
| d8) Donativos | 0 | 0 | 0 | 0 | 0 | 0 |
| d9) Transferencias al Exterior | 0 | 0 | 0 | 0 | 0 | 0 |
| E. Bienes Muebles, Inmuebles e Intangibles (E=e1+e2+e3+e4+e5+e6+e7+e8+e9) | 0 | 0 | 0 | 0 | 0 | 0 |
| e1) Mobiliario y Equipo de Administración | 0 | 0 | 0 | 0 | 0 | 0 |
| e2) Mobiliario y Equipo Educativo y Recreativo | 0 | 0 | 0 | 0 | 0 | 0 |
| e3) Equipo e Instrumental Médico y de Laboratorio | 0 | 0 | 0 | 0 | 0 | 0 |
| e4) Vehículos y Equipo de Transporte | 0 | 0 | 0 | 0 | 0 | 0 |
| e5) Equipo de Defensa y Seguridad | 0 | 0 | 0 | 0 | 0 | 0 |
| e6) Maquinaria, Otros Equipos y Herramientas | 0 | 0 | 0 | 0 | 0 | 0 |
| e7) Activos Biológicos | 0 | 0 | 0 | 0 | 0 | 0 |
| e8) Bienes Inmuebles | 0 | 0 | 0 | 0 | 0 | 0 |
| e9) Activos Intangibles | 0 | 0 | 0 | 0 | 0 | 0 |
| F. Inversión Pública (F=f1+f2+f3) | 0 | 0 | 0 | 0 | 0 | 0 |
| f1) Obra Pública en Bienes de Dominio Público | 0 | 0 | 0 | 0 | 0 | 0 |
| f2) Obra Pública en Bienes Propios | 0 | 0 | 0 | 0 | 0 | 0 |
| f3) Proyectos Productivos y Acciones de Fomento | 0 | 0 | 0 | 0 | 0 | 0 |
| G. Inversiones Financieras y Otras Provisiones (G=g1+g2+g3+g4+g5+g6+g7) | 0 | 0 | 0 | 0 | 0 | 0 |
| g1) Inversiones para el Fomento de Actividades Productivas | 0 | 0 | 0 | 0 | 0 | 0 |
| g2) Acciones y Participaciones de Capital | 0 | 0 | 0 | 0 | 0 | 0 |
| g3) Compra de Títulos y Valores | 0 | 0 | 0 | 0 | 0 | 0 |
| g4) Concesión de Préstamos | 0 | 0 | 0 | 0 | 0 | 0 |
| g5) Inversiones en Fideicomisos, Mandatos y Otros Análogos | 0 | 0 | 0 | 0 | 0 | 0 |
| Fideicomiso de Desastres Naturales (Informativo) | 0 | 0 | 0 | 0 | 0 | 0 |

ADICIONAL LDF

CENTRO DE CONCILIACION LABORAL DEL ESTADO DE TABASCO

| Cuenta Pública 2022 Estado Analítico del Ejercicio del Presupuesto de Egresos Detallado - LDF Clasificación por Objeto del Gasto (Capítulo y Concepto) Del 1 de enero al 31 de diciembre de 2022 (PESOS) | | | | | | |
|--|------------------|---------------------------------|------------------|------------------|------------------|--------------|
| Concepto | Egresos | | | | | Subejercicio |
| | Aprobado | Ampliaciones / (Reducciones) | Modificado | Devengado | Pagado | |
| g6) Otras Inversiones Financieras | 0 | 0 | 0 | 0 | 0 | 0 |
| g7) Provisiones para Contingencias y Otras Erogaciones Especiales | 0 | 0 | 0 | 0 | 0 | 0 |
| H. Participaciones y Aportaciones (H=h1+h2+h3) | 0 | 0 | 0 | 0 | 0 | 0 |
| h1) Participaciones | 0 | 0 | 0 | 0 | 0 | 0 |
| h2) Aportaciones | 0 | 0 | 0 | 0 | 0 | 0 |
| h3) Convenios | 0 | 0 | 0 | 0 | 0 | 0 |
| I. Deuda Pública (I=i1+i2+i3+i4+i5+i6+i7) | 0 | 0 | 0 | 0 | 0 | 0 |
| i1) Amortización de la Deuda Pública | 0 | 0 | 0 | 0 | 0 | 0 |
| i2) Intereses de la Deuda Pública | 0 | 0 | 0 | 0 | 0 | 0 |
| i3) Comisiones de la Deuda Pública | 0 | 0 | 0 | 0 | 0 | 0 |
| i4) Gastos de la Deuda Pública | 0 | 0 | 0 | 0 | 0 | 0 |
| i5) Costos por Coberturas | 0 | 0 | 0 | 0 | 0 | 0 |
| i6) Apoyos Financieros | 0 | 0 | 0 | 0 | 0 | 0 |
| i7) Adeudos de Ejercicios Fiscales Anteriores (ADEFAS) | 0 | 0 | 0 | 0 | 0 | 0 |
| III. Total de Egresos (III=I+II) | 8,181,559 | -2,165 | 8,179,394 | 8,179,394 | 8,000,643 | 0 |

ADICIONAL LDF

CENTRO DE CONCILIACION LABORAL DEL ESTADO DE TABASCO

| Cuenta Pública 2022 Estado Analítico del Ejercicio del Presupuesto de Egresos Detallado - LDF Clasificación Administrativa Del 1 de enero al 31 de diciembre de 2022 (PESOS) | | | | | | |
|--|------------------|---------------------------------|------------------|------------------|------------------|--------------|
| Concepto | Egresos | | | | | Subejercicio |
| | Aprobado | Ampliaciones / (Reducciones) | Modificado | Devengado | Pagado | |
| I. Gasto No Etiquetado | 8,181,559 | -2,165 | 8,179,394 | 8,179,394 | 8,000,643 | 0 |
| Centro de Conciliación Laboral del Estado de Tabasco | 8,181,559 | -2,165 | 8,179,394 | 8,179,394 | 8,000,643 | 0 |
| II. Gasto Etiquetado | 0 | 0 | 0 | 0 | 0 | 0 |
| Centro de Conciliación Laboral del Estado de Tabasco | 0 | 0 | 0 | 0 | 0 | 0 |
| III. Total de Egresos (III=I+II) | 8,181,559 | -2,165 | 8,179,394 | 8,179,394 | 8,000,643 | 0 |

ADICIONAL LDF

CENTRO DE CONCILIACION LABORAL DEL ESTADO DE TABASCO

| Cuenta Pública 2022 | | | | | | |
|---|------------------|---------------------------------|------------------|------------------|------------------|--------------|
| Estado Analítico del Ejercicio del Presupuesto de Egresos Detallado - LDF | | | | | | |
| Clasificación Funcional (Finalidad y Función) | | | | | | |
| Del 1 de enero al 31 de diciembre de 2022 | | | | | | |
| (PESOS) | | | | | | |
| Concepto | Egresos | | | | | Subejercicio |
| | Aprobado | Ampliaciones / (Reducciones) | Modificado | Devengado | Pagado | |
| I. Gasto No Etiquetado (I=A+B+C+D) | 8,181,559 | -2,165 | 8,179,394 | 8,179,394 | 8,000,643 | 0 |
| A. Gobierno (A=a1+a2+a3+a4+a5+a6+a7+a8) | 8,181,559 | -2,165 | 8,179,394 | 8,179,394 | 8,000,643 | 0 |
| a1) Legislación | 0 | 0 | 0 | 0 | 0 | 0 |
| a2) Justicia | 8,181,559 | -2,165 | 8,179,394 | 8,179,394 | 8,000,643 | 0 |
| a3) Coordinación de la Política de Gobierno | 0 | 0 | 0 | 0 | 0 | 0 |
| a4) Relaciones Exteriores | 0 | 0 | 0 | 0 | 0 | 0 |
| a5) Asuntos Financieros y Hacendarios | 0 | 0 | 0 | 0 | 0 | 0 |
| a6) Seguridad Nacional | 0 | 0 | 0 | 0 | 0 | 0 |
| a7) Asuntos de Orden Público y de Seguridad Interior | 0 | 0 | 0 | 0 | 0 | 0 |
| a8) Otros Servicios Generales | 0 | 0 | 0 | 0 | 0 | 0 |
| B. Desarrollo Social (B=b1+b2+b3+b4+b5+b6+b7) | 0 | 0 | 0 | 0 | 0 | 0 |
| b1) Protección Ambiental | 0 | 0 | 0 | 0 | 0 | 0 |
| b2) Vivienda y Servicios a la Comunidad | 0 | 0 | 0 | 0 | 0 | 0 |
| b3) Salud | 0 | 0 | 0 | 0 | 0 | 0 |
| b4) Recreación, Cultura y Otras Manifestaciones Sociales | 0 | 0 | 0 | 0 | 0 | 0 |
| b5) Educación | 0 | 0 | 0 | 0 | 0 | 0 |
| b6) Protección Social | 0 | 0 | 0 | 0 | 0 | 0 |
| b7) Otros Asuntos Sociales | 0 | 0 | 0 | 0 | 0 | 0 |
| C. Desarrollo Económico (C=c1+c2+c3+c4+c5+c6+c7+c8+c9) | 0 | 0 | 0 | 0 | 0 | 0 |
| c1) Asuntos Económicos, Comerciales y Laborales en General | 0 | 0 | 0 | 0 | 0 | 0 |
| c2) Agropecuaria, Silvicultura, Pesca y Caza | 0 | 0 | 0 | 0 | 0 | 0 |
| c3) Combustibles y Energía | 0 | 0 | 0 | 0 | 0 | 0 |
| c4) Minería, Manufacturas y Construcción | 0 | 0 | 0 | 0 | 0 | 0 |
| c5) Transporte | 0 | 0 | 0 | 0 | 0 | 0 |
| c6) Comunicaciones | 0 | 0 | 0 | 0 | 0 | 0 |
| c7) Turismo | 0 | 0 | 0 | 0 | 0 | 0 |
| c8) Ciencia, Tecnología e Innovación | 0 | 0 | 0 | 0 | 0 | 0 |
| c9) Otras Industrias y Otros Asuntos Económicos | 0 | 0 | 0 | 0 | 0 | 0 |
| D. Otras No Clasificadas en Funciones Anteriores (D=d1+d2+d3+d4) | 0 | 0 | 0 | 0 | 0 | 0 |
| d1) Transacciones de la Deuda Pública / Costo Financiero de la Deuda | 0 | 0 | 0 | 0 | 0 | 0 |
| d2) Transferencias, Participaciones y Aportaciones entre Diferentes Niveles y Ordenes de Gobierno | 0 | 0 | 0 | 0 | 0 | 0 |
| d3) Saneamiento del Sistema Financiero | 0 | 0 | 0 | 0 | 0 | 0 |
| d4) Adeudos de Ejercicios Fiscales Anteriores | 0 | 0 | 0 | 0 | 0 | 0 |

ADICIONAL LDF

CENTRO DE CONCILIACION LABORAL DEL ESTADO DE TABASCO

| Cuenta Pública 2022 Estado Analítico del Ejercicio del Presupuesto de Egresos Detallado - LDF Clasificación Funcional (Finalidad y Función) Del 1 de enero al 31 de diciembre de 2022 (PESOS) | | | | | | |
|---|----------|---------------------------------|------------|-----------|--------|--------------|
| Concepto | Egresos | | | | | Subejercicio |
| | Aprobado | Ampliaciones / (Reducciones) | Modificado | Devengado | Pagado | |
| II. Gasto Etiquetado (II=A+B+C+D) | 0 | 0 | 0 | 0 | 0 | 0 |
| A. Gobierno (A=a1+a2+a3+a4+a5+a6+a7+a8) | 0 | 0 | 0 | 0 | 0 | 0 |
| a1) Legislación | 0 | 0 | 0 | 0 | 0 | 0 |
| a2) Justicia | 0 | 0 | 0 | 0 | 0 | 0 |
| a3) Coordinación de la Política de Gobierno | 0 | 0 | 0 | 0 | 0 | 0 |
| a4) Relaciones Exteriores | 0 | 0 | 0 | 0 | 0 | 0 |
| a5) Asuntos Financieros y Hacendarios | 0 | 0 | 0 | 0 | 0 | 0 |
| a6) Seguridad Nacional | 0 | 0 | 0 | 0 | 0 | 0 |
| a7) Asuntos de Orden Público y de Seguridad Interior | 0 | 0 | 0 | 0 | 0 | 0 |
| a8) Otros Servicios Generales | 0 | 0 | 0 | 0 | 0 | 0 |
| B. Desarrollo Social (B=b1+b2+b3+b4+b5+b6+b7) | 0 | 0 | 0 | 0 | 0 | 0 |
| b1) Protección Ambiental | 0 | 0 | 0 | 0 | 0 | 0 |
| b2) Vivienda y Servicios a la Comunidad | 0 | 0 | 0 | 0 | 0 | 0 |
| b3) Salud | 0 | 0 | 0 | 0 | 0 | 0 |
| b4) Recreación, Cultura y Otras Manifestaciones Sociales | 0 | 0 | 0 | 0 | 0 | 0 |
| b5) Educación | 0 | 0 | 0 | 0 | 0 | 0 |
| b6) Protección Social | 0 | 0 | 0 | 0 | 0 | 0 |
| b7) Otros Asuntos Sociales | 0 | 0 | 0 | 0 | 0 | 0 |
| C. Desarrollo Económico (C=c1+c2+c3+c4+c5+c6+c7+c8+c9) | 0 | 0 | 0 | 0 | 0 | 0 |
| c1) Asuntos Económicos, Comerciales y Laborales en General | 0 | 0 | 0 | 0 | 0 | 0 |
| c2) Agropecuaria, Silvicultura, Pesca y Caza | 0 | 0 | 0 | 0 | 0 | 0 |
| c3) Combustibles y Energía | 0 | 0 | 0 | 0 | 0 | 0 |
| c4) Minería, Manufacturas y Construcción | 0 | 0 | 0 | 0 | 0 | 0 |
| c5) Transporte | 0 | 0 | 0 | 0 | 0 | 0 |
| c6) Comunicaciones | 0 | 0 | 0 | 0 | 0 | 0 |
| c7) Turismo | 0 | 0 | 0 | 0 | 0 | 0 |
| c8) Ciencia, Tecnología e Innovación | 0 | 0 | 0 | 0 | 0 | 0 |
| c9) Otras Industrias y Otros Asuntos Económicos | 0 | 0 | 0 | 0 | 0 | 0 |
| D. Otras No Clasificadas en Funciones Anteriores (D=d1+d2+d3+d4) | 0 | 0 | 0 | 0 | 0 | 0 |
| d1) Transacciones de la Deuda Pública / Costo Financiero de la Deuda | 0 | 0 | 0 | 0 | 0 | 0 |
| d2) Transferencias, Participaciones y Aportaciones entre Diferentes Niveles y Órdenes de Gobierno | 0 | 0 | 0 | 0 | 0 | 0 |
| d3) Saneamiento del Sistema Financiero | 0 | 0 | 0 | 0 | 0 | 0 |
| d4) Adeudos de Ejercicios Fiscales Anteriores | 0 | 0 | 0 | 0 | 0 | 0 |

ADICIONAL LDF

CENTRO DE CONCILIACION LABORAL DEL ESTADO DE TABASCO

| Cuenta Pública 2022 Estado Analítico del Ejercicio del Presupuesto de Egresos Detallado - LDF Clasificación Funcional (Finalidad y Función) Del 1 de enero al 31 de diciembre de 2022 (PESOS) | | | | | | |
|---|-----------|---------------------------------|------------|-----------|-----------|--------------|
| Concepto | Egresos | | | | | Subejercicio |
| | Aprobado | Ampliaciones / (Reducciones) | Modificado | Devengado | Pagado | |
| III. Total de Egresos (III=I+II) | 8,181,559 | -2,165 | 8,179,394 | 8,179,394 | 8,000,643 | 0 |

ADICIONAL LDF




CENTRO DE CONCILIACION LABORAL DEL ESTADO DE TABASCO

| Cuenta Pública 2022 | | | | | | |
|---|------------------|--------------------------------|------------------|------------------|------------------|--------------|
| Estado Analítico del Ejercicio del Presupuesto de Egresos Detallado - LDF | | | | | | |
| Clasificación de Servicios Personales por Categoría | | | | | | |
| Del 1 de enero al 31 de diciembre de 2022 | | | | | | |
| (PESOS) | | | | | | |
| Concepto | Egresos | | | | | Subejercicio |
| | Aprobado | Ampliaciones/ (Reducciones) | Modificado | Devengado | Pagado | |
| I. Gasto No Etiquetado (I=A+B+C+D+E+F) | 5,641,590 | 5,029 | 5,646,619 | 5,646,619 | 5,469,868 | 0 |
| A. Personal Administrativo y de Servicio Público | 5,641,590 | 5,029 | 5,646,619 | 5,646,619 | 5,469,868 | 0 |
| B. Magisterio | 0 | 0 | 0 | 0 | 0 | 0 |
| C. Servicios de Salud (C=c1+c2) | 0 | 0 | 0 | 0 | 0 | 0 |
| c1) Personal Administrativo | 0 | 0 | 0 | 0 | 0 | 0 |
| c2) Personal Médico, Paramédico y afin | 0 | 0 | 0 | 0 | 0 | 0 |
| D. Seguridad Pública | 0 | 0 | 0 | 0 | 0 | 0 |
| E Gastos Asociados a la implementación de nuevas leyes federales o reformas a las mismas (E= e1+e2) | 0 | 0 | 0 | 0 | 0 | 0 |
| F. Sentencias laborales definitivas | 0 | 0 | 0 | 0 | 0 | 0 |
| II. Gasto Etiquetado (II=A+B+C+D+E+F) | 0 | 0 | 0 | 0 | 0 | 0 |
| A. Personal Administrativo y de Servicio Público | 0 | 0 | 0 | 0 | 0 | 0 |
| B. Magisterio | 0 | 0 | 0 | 0 | 0 | 0 |
| C. Servicios de Salud (C=c1+c2) | 0 | 0 | 0 | 0 | 0 | 0 |
| c1) Personal Administrativo | 0 | 0 | 0 | 0 | 0 | 0 |
| c2) Personal Médico, Paramédico y afin | 0 | 0 | 0 | 0 | 0 | 0 |
| D. Seguridad Pública | 0 | 0 | 0 | 0 | 0 | 0 |
| E Gastos Asociados a la implementación de nuevas leyes federales o reformas a las mismas (E= e1+e2) | 0 | 0 | 0 | 0 | 0 | 0 |
| F. Sentencias laborales definitivas | 0 | 0 | 0 | 0 | 0 | 0 |
| III. Total del Gasto en Servicios Personales (III=I+II) | 5,641,590 | 5,029 | 5,646,619 | 5,646,619 | 5,469,868 | 0 |

ADICIONAL LDF

Cuenta Pública 2022
Guía de Cumplimiento de la Ley de Disciplina Financiera de las Entidades Federativas y los Municipios
Del 1 de enero al 31 de diciembre de 2022
(PESOS)

| Indicadores de Observancia | Implementación | | Resultado | | Fundamento (h) | Comentarios (i) |
|--|-------------------------------|--|-------------------|-------------------------------|----------------|---|
| | SI | NO | Monto o Valor (f) | Unidad (pesos/porcentaje) (g) | | |
| | Mecanismo de Verificación (d) | Fecha Estimada de cumplimiento (e) | | | | |
| INDICADORES PRESUPUESTARIOS | | | | | | |
| A. INDICADORES CUANTITATIVOS | | | | | | |
| 1 Balance Presupuestario Sostenible (j) (j) | | | | | | |
| a. Propuesto | X | Iniciativa de Ley de Ingresos y Proyecto de Presupuesto de Egresos | | 0 | pesos | Art. 6 y 19 de la LDF https://congresotabasco.gob.mx/trabajolegislativo.php |
| b. Estimada/Aprobado | X | Ley de Ingresos y Presupuesto de Egresos | | 0 | pesos | Art. 6 y 19 de la LDF https://congresotabasco.gob.mx/trabajolegislativo.php |
| c. Devengado | X | Cuenta Pública / Formato 4 LDF | | 0 | pesos | Art. 6 y 19 de la LDF https://congresotabasco.gob.mx/trabajolegislativo.php |
| 2 Balance Presupuestario de Recursos Disponibles Sostenible (k) (k) | | | | | | |
| a. Propuesto | | Iniciativa de Ley de Ingresos y Proyecto de Presupuesto de Egresos | | 0 | pesos | Art. 6 y 19 de la LDF |
| b. Estimada/Aprobado | | Ley de Ingresos y Presupuesto de Egresos | | 0 | pesos | Art. 6 y 19 de la LDF |
| c. Devengado | | Cuenta Pública / Formato 4 LDF | | 0 | pesos | Art. 6 y 19 de la LDF |
| 3 Financiamiento Neto dentro del Techo de Financiamiento Neto (l) (l) | | | | | | |
| a. Propuesto | | Iniciativa de Ley de Ingresos y Proyecto de Presupuesto de Egresos | | 0 | pesos | Art. 6, 19 Y 46 de la LDF |
| b. Estimada | | Ley de Ingresos y Presupuesto de Egresos | | 0 | pesos | Art. 6, 19 Y 46 de la LDF |
| c. Devengado | | Cuenta Pública / Formato 4 LDF | | 0 | pesos | Art. 6, 19 Y 46 de la LDF |
| 4 Recursos destinados a la atención de desastres naturales | | | | | | |

CENTRO DE CONCILIACION LABORAL DEL ESTADO DE TABASCO

Cuenta Pública 2022
Guía de Cumplimiento de la Ley de Disciplina Financiera de las Entidades Federativas y los Municipios
Del 1 de enero al 31 de diciembre de 2022
(PESOS)

| Indicadores de Observancia | Implementación | | Resultado | | Fundamento (h) | Comentarios (i) |
|--|-------------------------------|------------------------------------|-------------------|-------------------------------|---------------------------------|---|
| | SI | NO | Monto o Valor (f) | Unidad (pesos/porcentaje) (g) | | |
| | Mecanismo de Verificación (d) | Fecha Estimada de cumplimiento (e) | | | | |
| a. Asignación al fideicomiso para desastres naturales (m) (m) | | | | | | |
| a.1 Aprobado | | | 0 | pesos | Art. 9 de la LDF | |
| a.2 Pagado | | | 0 | pesos | Art. 9 de la LDF | |
| b. Aportación promedio realizada por la Entidad Federativa durante los 5 ejercicios previos, para infraestructura dañada por desastres naturales (n) (n) | | | 0 | pesos | Art. 9 de la LDF | |
| c. Saldo del fideicomiso para desastres naturales (o) (o) | | | 0 | pesos | Art. 9 de la LDF | |
| d. Costo promedio de los últimos 5 ejercicios de la reconstrucción de infraestructura dañada por desastres naturales (p) (p) | | | 0 | pesos | Art. 9 de la LDF | |
| 5 Techo para servicios personales (q) (q) | | | | | | |
| a. Asignación en el Presupuesto de Egresos | X | | 5,646,619 | pesos | Art. 10 y 21 de la LDF | https://congresotabasco.gob.mx/trabajolegislativo.php |
| b. Devengado | X | | 5,646,619 | pesos | Art. 13 fracc. V y 21 de la LDF | https://congresotabasco.gob.mx/trabajolegislativo.php |
| 6 Previsiones de gasto para compromisos de pago derivados de APPs (r) (r) | | | | | | |
| a. Asignación en el Presupuesto de Egresos | | | 0 | pesos | Art. 11 y 21 de la LDF | |
| 7 Techo de ADEFAS para el ejercicio fiscal (s) (s) | | | | | | |
| a. Propuesto | | | 0 | pesos | Art. 12 y 20 de la LDF | |
| b. Aprobado | | | 0 | pesos | Art. 12 y 20 de la LDF | |
| c. Devengado | | | 0 | pesos | Art. 12 y 20 de la LDF | |
| B. INDICADORES CUALITATIVOS | | | | | | |
| 1 Iniciativa de Ley de Ingresos y Proyecto de Presupuesto de Egresos | | | | | | |
| a. Objetivos anuales, estrategias y metas para el ejercicio fiscal (t) (t) | | | 0 | | Art. 5 y 18 de la LDF | |

CENTRO DE CONCILIACION LABORAL DEL ESTADO DE TABASCO

Cuenta Pública 2022
Guía de Cumplimiento de la Ley de Disciplina Financiera de las Entidades Federativas y los Municipios
Del 1 de enero al 31 de diciembre de 2022
(PESOS)

| Indicadores de Observancia | Implementación | | Resultado | | Fundamento (h) | Comentarios (i) |
|---|--|------------------------------------|-------------------|-------------------------------|-----------------------|-----------------|
| | SI | NO | Monto o Valor (f) | Unidad (pesos/porcentaje) (g) | | |
| | Mecanismo de Verificación (d) | Fecha Estimada de cumplimiento (e) | | | | |
| b. Proyecciones de ejercicios posteriores (u) (u) | Ingresos y Proyecto de Presupuesto de Egresos Iniciativa de Ley de Ingresos y Proyecto de Presupuesto de Egresos / Formatos 7 a) y b) | | 0 | | Art. 5 y 18 de la LDF | |
| c. Descripción de riesgos relevantes y propuestas de acción para enfrentarlos (v) (v) | Iniciativa de Ley de Ingresos y Proyecto de Presupuesto de Egresos | | 0 | | Art. 5 y 18 de la LDF | |
| d. Resultados de ejercicios fiscales anteriores y el ejercicio fiscal en cuestión (w) (w) | Iniciativa de Ley de Ingresos y Proyecto de Presupuesto de Egresos / Formatos 7 c) y d) | | 0 | | Art. 5 y 18 de la LDF | |
| e. Estudio actuarial de las pensiones de sus trabajadores (x) (x) | Proyecto de Presupuesto de Egresos / Formato 8 | | 0 | | Art. 5 y 18 de la LDF | |
| 2 Balance Presupuestario de Recursos Disponibles, en caso de ser negativo | | | | | | |
| a. Razones excepcionales que justifican el Balance Presupuestario de Recursos Disponibles negativo (y) (y) | Iniciativa de Ley de Ingresos o Proyecto de Presupuesto de Egresos | | 0 | | Art. 6 y 19 de la LDF | |
| b. Fuente de recursos para cubrir el Balance Presupuestario de Recursos Disponibles negativo (z) (z) | Iniciativa de Ley de Ingresos o Proyecto de Presupuesto de Egresos | | 0 | | Art. 6 y 19 de la LDF | |
| c. Número de ejercicios fiscales y acciones necesarias para cubrir el Balance Presupuestario de Recursos Disponibles negativo (aa) (aa) | Iniciativa de Ley de Ingresos o Proyecto de Presupuesto de Egresos | | 0 | | Art. 6 y 19 de la LDF | |
| d. Informes Trimestrales sobre el avance de las acciones para recuperar el Balance | Reporte Trim. y | | 0 | | Art. 6 y 19 de la LDF | |

Cuenta Pública 2022
Guía de Cumplimiento de la Ley de Disciplina Financiera de las Entidades Federativas y los Municipios
Del 1 de enero al 31 de diciembre de 2022
(PESOS)

| Indicadores de Observancia | Implementación | | Resultado | | Fundamento (h) | Comentarios (i) |
|--|---|------------------------------------|-------------------|-------------------------------|-----------------------------------|-----------------|
| | SI | NO | Monto o Valor (f) | Unidad (pesos/porcentaje) (g) | | |
| | Mecanismo de Verificación (d) | Fecha Estimada de cumplimiento (e) | | | | |
| Presupuestario de Recursos Disponibles (bb) (bb) | Cuenta Pública | | | | | |
| 3 Servicios Personales | | | | | | |
| a. Remuneraciones de los servidores públicos (cc) | Proyecto de Presupuesto | | 0 | | Art. 10 y 21 de la LDF | |
| b. Previsiones salariales y económicas para cubrir incrementos salariales, creación de plazas y otros (dd) (dd) | Proyecto de Presupuesto | | 0 | | Art. 10 y 21 de la LDF | |
| INDICADORES DEL EJERCICIO PRESUPUESTARIO | | | | | | |
| A. INDICADORES CUANTITATIVOS | | | | | | |
| 1 Ingresos Excedentes derivados de Ingresos de Libre Disposición | | | | | | |
| a. Monto de Ingresos Excedentes derivados de ILD (ee) (ee) | Cuenta Pública / Formato 5 | | 0 | pesos | Art. 14 y 21 de la LDF | |
| b. Monto de Ingresos Excedentes derivados de ILD destinados al fin del A.14, fracción I de la LDF (ff) (ff) | Cuenta Pública | | 0 | pesos | Art. 14 y 21 de la LDF | |
| c. Monto de Ingresos Excedentes derivados de ILD destinados al fin del A.14, fracción II, a) de la LDF (gg) (gg) | Cuenta Pública | | 0 | pesos | Art. 14 y 21 de la LDF | |
| d. Monto de Ingresos Excedentes derivados de ILD destinados al fin del A.14, fracción II, b) de la LDF (hh) (hh) | Cuenta Pública | | 0 | pesos | Art. 14 y 21 de la LDF | |
| e. Monto de Ingresos Excedentes derivados de ILD destinados al fin del artículo noveno transitorio de la LDF (ii) (ii) | | | 0 | pesos | Art. Noveno Transitorio de la LDF | |
| f. Monto de Ingresos Excedentes derivados de ILD destinados al fin señalado por el Artículo 14, párrafo segundo y en el artículo 21 y Noveno Transitorio de la LDF (jj) (hh) | Cuenta Pública | | 0 | | Art. 14 y 21 de la LDF | |
| g. Monto de Ingresos Excedentes derivados de ILD en un nivel de endeudamiento sostenible de acuerdo al Sistema de Alertas hasta por el 5% de los recursos para cubrir el Gasto Corriente (kk) (ii) | | | 0 | | Art. 14 y 21 de la LDF | |
| B. INDICADORES CUALITATIVOS | | | | | | |
| 1 Análisis Costo-Beneficio para programas o proyectos de inversión mayores a 10 millones de UDIS (ll) (jj) | Página de internet de la Secretaría de Finanzas o Tesorería Municipal | | 0 | | Art. 13 frac. III y 21 de la LDF | |
| 2 Análisis de conveniencia y análisis de transferencia de riesgos de los proyectos APPs (mm) (kk) | Página de internet de la Secretaría de Finanzas o Tesorería Municipal | | 0 | | Art. 13 frac. III y 21 de la LDF | |
| 3 Identificación de población objetivo, destino y temporalidad de subsidios (nn) | Página de internet | | 0 | | Art. 13 frac. VII y 21 de | |

Cuenta Pública 2022
Guía de Cumplimiento de la Ley de Disciplina Financiera de las Entidades Federativas y los Municipios
Del 1 de enero al 31 de diciembre de 2022
(PESOS)

| Indicadores de Observancia | Implementación | | Resultado | | Fundamento (h) | Comentarios (i) |
|---|--|------------------------------------|-------------------|-------------------------------|---------------------------|-----------------|
| | SI | NO | Monto o Valor (f) | Unidad (pesos/porcentaje) (g) | | |
| | Mecanismo de Verificación (d) | Fecha Estimada de cumplimiento (e) | | | | |
| (H) | de la Secretaría de Finanzas o Tesorería Municipal | | | | la LDF | |
| INDICADORES DE DEUDA PÚBLICA | | | | | | |
| A. INDICADORES CUANTITATIVOS | | | | | | |
| 1 Obligaciones a Corto Plazo | | | | | | |
| a. Límite de Obligaciones a Corto Plazo (oo) (mm) | | | 0 | pesos | Art. 30 frac. I de la LDF | |
| b. Obligaciones a Corto Plazo (pp) (nn) | | | 0 | pesos | Art. 30 frac. I de la LDF | |



Cuenta Pública 2022
Relación de Bienes Muebles que Componen el Patrimonio
Del 1 de enero al 31 de diciembre de 2022

| Código | Descripción del Bien Mueble | Valor en Libros |
|--------------|---------------------------------|-----------------|
| XXX | No Se Cuenta con Bienes Muebles | 0 |
| TOTAL | | 0 |

CENTRO DE CONCILIACION LABORAL DEL ESTADO DE TABASCO

Cuenta Pública 2022
Relación de Bienes Inmuebles que Componen el Patrimonio
Del 1 de enero al 31 de diciembre de 2022

| Código | Descripción del Bien Inmueble | Valor en Libro |
|--------|-----------------------------------|----------------|
| XXX | No se cuenta con Bienes Inmuebles | 0 |
| | TOTAL | 0 |



CENTRO DE CONCILIACION LABORAL DEL ESTADO DE TABASCO

| Cuenta Pública 2022 Relación de Cuentas Bancarias Productivas Específicas Del 1 de enero al 31 de diciembre de 2022 | | |
|---|-----------------------------|------------------|
| Fondo, Programa o Convenio | Datos de la Cuenta Bancaria | |
| | Institución Bancaria | Número de Cuenta |
| RAMO 28 2022 FINANCIAMIENTOS INTERNOS 2022 | BBVA | 4960 |
| | BBVA | 278 |

Relación de esquemas bursátiles y de coberturas financieras

El Centro de Conciliación Laboral del Estado de Tabasco al 31 de Diciembre de 2022 no tiene Esquemas bursátiles y coberturas financieras.

CENTRO DE CONCILIACION LABORAL DEL ESTADO DE TABASCO
Información Adicional que dispongan otras leyes

El Centro de Conciliación Laboral del Estado de Tabasco al 31 de Diciembre de 2022 no tiene información adicional que dispongan otras leyes.

ANEXOS