



TABASCO

CUENTA PÚBLICA 2022

**SERVICIO ESTATAL DE ADMINISTRACIÓN DE BIENES
ASEGURADOS, ABANDONADOS O DECOMISADOS DEL
ESTADO DE TABASCO**

ÍNDICE

Servicio Estatal de Administración de Bienes Asegurados Abandonados o Decomisados del Estado de Tabasco

Introducción

1

Información Contable

Estado de Actividades

2

Estado de Situación Financiera

3

Estado de Variación en la Hacienda Pública

4

Estado de Flujo de Efectivo

5

Estado Analítico del Activo

6

Estado Analítico de la Deuda y Otros Pasivos

7

Estado de Cambios en la Situación Financiera

8

Informe de Pasivos Contingentes

9

Notas a los Estados Financieros

11

Información Presupuestaria

Estado Analítico de Ingresos

25

Estado Analítico del Ejercicio Presupuesto de Egresos por Clasificación por Objeto del Gasto (Capítulo y Concepto)

26

Estado Analítico del Ejercicio Presupuesto de Egresos por Clasificación Administrativa

29

Estado Analítico del Ejercicio del Presupuesto de Egresos (Clasificación Administrativa (adva2)

30

Estado Analítico del Ejercicio del Presupuesto de Egresos (Clasificación Administrativa (adva3)

31

Estado Analítico del Ejercicio del Presupuesto de Egresos por Clasificación Funcional (Finalidad y Función)

32

Estado Analítico del Ejercicio Presupuesto de Egresos por Clasificación Económica (por Tipo de Gasto)

33

Endeudamiento Neto

34

Intereses de la Deuda

35

Indicadores de Postura Fiscal

36

Información Programática


Gasto por Categoría Programática	37
Programas y Proyectos de Inversión	38
Indicadores para Resultados	39

Información Adicional LDF

Estado de Situación Financiera Detallado	40
Informe Analítico de la Deuda Pública y Otros Pasivos	42
Informe Analítico de Obligaciones Diferentes de Financiamientos	43
Balance Presupuestario	44
Estado Analítico de Ingresos Detallado	46
Estado Analítico del Ejercicio del Presupuesto de Egresos Detallado (Clasificación por Objeto del Gasto)	48
Estado Analítico del Ejercicio del Presupuesto de Egresos Detallado (Clasificación Administrativa)	53
Estado Analítico del Ejercicio del Presupuesto de Egresos Detallado (Clasificación Funcional)	54
Estado Analítico del Ejercicio del Presupuesto de Egresos Detallado (Clasificación de Servicios Personales por Categoría)	57
Guía de Cumplimiento de la Ley de Disciplina Financiera de las Entidades Federativas y los Municipios	58

Anexos

Relación de Bienes Muebles que Componen el Patrimonio del Ente Público	63
Relación de Bienes Inmuebles que Componen el Patrimonio del Ente Público	64
Relación de Cuentas Bancarias Productivas y Específicas	65
Relación de Esquemas Bursátiles y de Cobertura Financiera	66
Información Adicional que Dispongan otras Leyes	67




Introducción

El Servicio Estatal de Administración de Bienes Asegurados, Abandonados o Decomisados del Estado de Tabasco (SEABA), es un Organismo Público Descentralizado de la Secretaría de Administración e Innovación Gubernamental, creado el 13 de noviembre de 2012, a través de la Ley para la Administración de Bienes Asegurados, Decomisados o Abandonados, aprobado en el suplemento del Periódico Oficial Edición. 8057, de fecha 23 de noviembre de 2019. Este órgano tiene autonomía técnica, operativa y presupuestal, el cual tiene a su cargo administrar y, en su caso determinar el destino de los bienes asegurados, abandonados o decomisados en los supuestos previstos en la Ley, el Código Nacional y Demás reglamentaciones aplicables.

Es presidido por el Titular del Órgano Descentralizado, su autoridad superior de consulta, decisión y supervisión será el Órgano de Gobierno. En su funcionamiento, el Servicio Estatal de Administración de Bienes Asegurados, Abandonados o Decomisados del Estado de Tabasco, se rige por los principios de eficacia, honestidad, imparcialidad, legalidad y transparencia.

A través de este documento el SEABA presenta los Estados Financieros correspondientes al ejercicio fiscal 2022, con el objeto de informar acerca de la situación financiera, desempeño y cambios en la situación financiera, para el análisis de todos los aspectos económicos, financieros y presupuestales más notables que influyeron en este período.



SERVICIO ESTATAL DE ADMINISTRACIÓN Y DESTINO DE BIENES ASEGURADOS, ABANDONADOS, O
DECOMISADOS DEL ESTADO DE TABASCO

CUENTA PÚBLICA
2022



TABASCO

CUENTA PÚBLICA 2022
Estado de Actividades
Del 1 de enero al 31 de diciembre de 2022

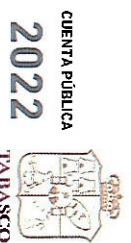
	2022	2021	2022	2021
INGRESOS Y OTROS BENEFICIOS				
Ingresos de Baseán	156,713	0	9,686,717	9,068,414
Impuestos	0	0	7,047,129	4,203,820
Cuentas y Aportaciones de Seguridad Social	0	0	906,116	1,007,565
Contribuciones de Mejoras	0	0	1,533,472	1,837,029
Derivados	156,713	0	0	5,420
Productos	0	0	0	0
Aprovenimientos	0	0	0	5,420
Ingresos por Venta de Bienes y Prestación de Servicios	0	0	0	0
Participaciones, Aportaciones, Convenios, Incentivos Derivados de la Colaboración Fiscal, Fondos Distintos de Aportaciones, Transferencias, Asignaciones, Subsidios y Subvenciones, y Pensiones y Jubilaciones	9,364,742	9,186,405	0	0
Incremento por Variación de Inventarios	0	0	0	0
Disminución del Exceso de Estimaciones por Pérdida o Deterioro u Obsolescencia	0	0	0	0
Disminución del Exceso de Provisiones	0	0	0	0
Otros Ingresos y Beneficios Varios	0	0	0	0
Total de Ingresos y Otros Beneficios	9,501,181	9,186,405	9,686,717	9,147,765
GASTOS Y OTRAS PÉRDIDAS				
Gastos de Funcionamiento	0	0	7,047,129	4,203,820
Servicios Personales	0	0	906,116	1,007,565
Materiales y Suministros	0	0	1,533,472	1,837,029
Servicios Generales	0	0	0	5,420
Transferencias, Asignaciones, Subsidios y Otras Ayudas	0	0	0	0
Transferencias Internas y Asignaciones al Sector Público	0	0	0	0
Transferencias al Resto del Sector Público	0	0	0	0
Subsidios y Subvenciones	0	0	0	5,420
Ayudas Sociales	0	0	0	0
Pensiones y Jubilaciones	0	0	0	0
Transferencias a Fideicomisos, Mandatos y Contratos Análogos	0	0	0	0
Transferencias a la Seguridad Social	0	0	0	0
Donativos	0	0	0	0
Transferencias al Exterior	0	0	0	0
Participaciones y Aportaciones	0	0	0	0
Participaciones	0	0	0	0
Aportaciones	0	0	0	0
Convenios	0	0	0	0
Intereses, Comisiones y Otros Gastos de la Deuda Pública	0	0	0	0
Intereses de la Deuda Pública	0	0	0	0
Comisiones de la Deuda Pública	0	0	0	0
Gastos de la Deuda Pública	0	0	0	0
Costo por Coberturas	0	0	0	0
Apropios Financieros	0	0	0	0
Otros Gastos y Pérdidas Extraordinarias	0	0	0	93,931
Estimaciones, Depreciaciones, Deterioros, Obsolescencia y Amortizaciones	0	0	0	93,930
Provisiones	0	0	0	0
Disminución de Inventarios	0	0	0	0
Aumento por Insuficiencia de Estimaciones por Pérdida o Deterioro u Obsolescencia	0	0	0	0
Aumento por Insuficiencia de Provisiones	0	0	0	0
Otros Gastos	0	0	0	1
Inversión Pública	0	0	0	0
Inversión Pública no Capitalizable	0	0	0	0
Total de Gastos y Otras Pérdidas	9,686,717	9,147,765	9,686,717	9,147,765
Resultados del Ejercicio (Ahorro/Desahorro)	16,464	38,640		

Bajo protesta de decir verdad declaramos que los Estados Financieros y sus Notas son razonablemente correctos y son responsabilidad del emisor.

C. RAFAEL ZAMORA MONTIEL,
DIRECTOR GENERAL DEL SEABA

M. EN ADMÓN. MANUEL EDUARDO DORANTES LANESTOSA,
DIRECTOR ADMINISTRATIVO Y CONTROL DE BIENES DEL SEABA

SERVICIO ESTATAL DE ADMINISTRACIÓN Y DESTINO DE BIENES ASEGURADOS, ABANDONADOS, O DECOMISADOS DEL ESTADO DE TABASCO



Cuenta Pública 2022
Estado de Situación Financiera
Al 31 de diciembre de 2022

ACTIVO	2022	2021	PASIVO	2022	2021
Activo Circulante			Pasivo Circulante		
Efectivo y Equivalentes	627,166	392,270	Cuentas por Pagar a Corto Plazo	426,144	269,493
Bienes a Recibir, Efectivo o Equivalentes	1,268	250,691	Documentos por Pagar a Corto Plazo	0	0
Bienes a Recibir, Bienes o Servicios	0	348	Perdida a Corto Plazo de la Banda Pública a Largo Plazo	0	0
Inventarios	0	0	Títulos y Valores a Corto Plazo	0	0
Almacenes	0	17,870	Pasivos Diferidos a Corto Plazo	0	0
Estimación por Pérdida o Retorno de Activos Circulantes	0	0	Fondos y Bienes de Terceros en Garantía y/o Administración a Corto Plazo	0	0
Otros Activos Circulantes	0	0	Provisiones a Corto Plazo	0	0
Total de Activos Circulantes	629,054	641,199	Otros Pasivos a Corto Plazo	129,902	156
Activo No Circulante			Total de Pasivos Circulantes	613,044	269,649
Inversiones Financieras a Largo Plazo	0	0	Pasivo No Circulante		
Bienes a Recibir, Efectivo o Equivalentes a Largo Plazo	0	0	Cuentas por Pagar a Largo Plazo	0	0
Bienes Inmuebles, Infraestructura y Construcciones en Proceso	1,106,906	1,106,906	Documentos por Pagar a Largo Plazo	0	0
Bienes Muebles	0	0	Bande Pública a Largo Plazo	0	0
Activos Intangibles	0	0	Pasivos Diferidos a Largo Plazo	0	0
Depreciación, Deterioro y Amortización Acumulada de Bienes	-504,331	-504,331	Fondos y Bienes de Terceros en Garantía y/o Administración a Largo Plazo	0	0
Activos Diferidos	0	0	Provisiones a Largo Plazo	0	0
Estimación por Pérdida o Retorno de Activos no Circulantes	0	0	Total de Pasivos No Circulantes	0	0
Otros Activos no Circulantes	0	0	Total del Pasivo	613,044	269,649
Total de Activos No Circulantes	522,575	522,575	HACIENDA PÚBLICA PATRIMONIO		
Total del Activo	1,151,629	1,163,774	Hacienda Pública/ Patrimonio Contribuido	1,064,812	1,064,812
			Aportaciones:		
			Donaciones de Capital	529,610	529,610
			Actualización de Hacienda Pública/ Patrimonio	535,202	535,202
			Hacienda Pública/ Patrimonio Generado	0	0
			Resultados del Ejercicio (Labor / Desahorro)	-524,227	-150,687
			Resultados de Ejercicios Anteriores	16,664	38,640
			Revalúos	-542,691	-189,327
			Reservas	0	0
			Rectificaciones de Resultados de Ejercicios Anteriores	0	0
			Exceso o Insuficiencia en la Actualización de la Hacienda Pública/ Patrimonio	0	0
			Resultado por Prescrición Monetaria	0	0
			Resultado por Tenencia de Activos no Monetarios	0	0
			Total Hacienda Pública/ Patrimonio	538,505	914,125
			Total del Pasivo y Hacienda Pública/ Patrimonio	1,151,629	1,183,774

Bajo protesta de decir verdad declaramos que los Estados Financieros y sus Notas son razonablemente correctos y son responsabilidad del emisor.

C. RAFAEL ZAMORA MONTIEL
DIRECTOR GENERAL DEL SEABA

M. EN ADMÓN. MANUEL EDUARDO DORANTES LANESTOSA
DIRECTOR ADMINISTRATIVO Y CONTROL DE BIENES DEL SEABA

CONTABLE

SERVICIO ESTATAL DE ADMINISTRACIÓN Y DESTINO DE BIENES ASEGURADOS, ABANDONADOS, O
DECOMISADOS DEL ESTADO DE TABASCO



Cuenta Pública 2022

Estado de Variación en la Hacienda Pública
Del 1 de enero al 31 de diciembre de 2022

Concepto	Hacienda Pública/ Patrimonio Contribuido		Hacienda Pública/ Patrimonio Generado de Ejercicios Anteriores		Hacienda Pública/ Patrimonio Generado del Ejercicio		Exceso o Insuficiencia en la Actualización de la Hacienda Pública / Patrimonio	Total
Hacienda Pública/ Patrimonio Contribuido Neto de 2021	1,064,812	0	0	0	0	0	0	1,064,812
Aportaciones	529,610	0	0	0	0	0	0	529,610
Donaciones de Capital	536,202	0	0	0	0	0	0	536,202
Actualización de la Hacienda Pública/ Patrimonio	0	0	0	0	0	0	0	0
Hacienda Pública/ Patrimonio Generado Neto de 2021	0	0	-199,327	0	38,640	0	0	-150,687
Resultados del Ejercicio (Aborro/Desahorro)	0	0	0	0	38,640	0	0	38,640
Resultados de Ejercicios Anteriores	0	0	-199,327	0	0	0	0	-199,327
Revalúos	0	0	0	0	0	0	0	0
Reservas	0	0	0	0	0	0	0	0
Rectificaciones de Resultados de Ejercicios Anteriores	0	0	0	0	0	0	0	0
Exceso o Insuficiencia en la Actualización de la Hacienda Pública / Patrimonio Neto de 2021	0	0	0	0	0	0	0	0
Resultados por Tenencia de Posición Monetaria	0	0	0	0	0	0	0	0
Resultados por Tenencia de Activos no Monetarios	0	0	0	0	0	0	0	0
Hacienda Pública/ Patrimonio Neto Final de 2021	1,064,812	0	-199,327	0	38,640	0	0	914,125
Cambios en la Hacienda Pública/ Patrimonio Contribuido Neto de 2022	0	0	0	0	0	0	0	0
Aportaciones	0	0	0	0	0	0	0	0
Donaciones de Capital	0	0	0	0	0	0	0	0
Actualización de la Hacienda Pública/ Patrimonio	0	0	0	0	0	0	0	0
Variaciones de la Hacienda Pública/ Patrimonio Generado Neto de 2022	0	0	-353,364	0	-22,176	0	0	-375,540
Resultados del Ejercicio (Aborro/Desahorro)	0	0	0	0	16,666	0	0	16,666
Resultados de Ejercicios Anteriores	0	0	-353,364	0	-38,640	0	0	-392,004
Revalúos	0	0	0	0	0	0	0	0
Reservas	0	0	0	0	0	0	0	0
Rectificaciones de Resultados de Ejercicios Anteriores	0	0	0	0	0	0	0	0
Cambios en el Exceso o Insuficiencia en la Actualización de la Hacienda Pública / Patrimonio Neto de 2022	0	0	0	0	0	0	0	0
Resultado por Posición Monetaria	0	0	0	0	0	0	0	0
Resultado por Tenencia de Activos no Monetarios	0	0	0	0	0	0	0	0
Hacienda Pública / Patrimonio Neto Final de 2022	1,064,812	-562,691	0	0	16,666	0	0	538,585

Bajo protesta de decir verdad declaramos que los Estados Financieros y sus Notas son razonablemente correctos y son responsabilidad del emisor.

C. RAFAEL ZAMORA MONTIEL
DIRECTOR GENERAL DEL SEABA

M. EN ADON. MANUEL EDUARDO DORANTES LANESTOSA
DIRECTOR ADMINISTRATIVO Y CONTROL DE BIENES DEL SEABA

SERVICIO ESTATAL DE ADMINISTRACIÓN Y DESTINO DE BIENES ASEGURADOS, ABANDONADOS, O DECOMISADOS DEL ESTADO DE TABASCO



Estado de Flujos de Efectivo
Del 1 de enero al 31 de diciembre de 2022

Concepto	Cuenta Pública 2022		Estado de Flujos de Efectivo		2022	2021
	2022	2021	2022	2021		
Flujos de Efectivo de las Actividades de Operación						
Origen	9,501,181	9,186,405	Flujos de Efectivo de las Actividades de Inversión		17,870	623,539
Impuestos	0	0	Origen		0	0
Cuotas y Aportaciones de Seguridad Social	0	0	Bienes Inmuebles, Infraestructura y Construcciones en Proceso		0	0
Contribuciones de Mayoras	0	0	Bienes Muebles		17,870	623,539
Derivados	156,713	0	Otros Brindes de Inversión		392,004	634,375
Productos	0	0	Aplicación		0	0
Apropiamientos	0	0	Bienes Inmuebles, Infraestructura y Construcciones en Proceso		0	86,986
Ingresos por Venta de Bienes y Prestación de Servicios	0	0	Otras Aplicaciones de Inversión		392,004	547,479
Participaciones, Aportaciones, Convenios Incentivos Derivados de la Colaboración, Fiscal y Fondos Distintos de Aportaciones	0	0	Flujos Netos de Efectivo de las Actividades de Inversión		-374,136	-10,836
Transferencias, Asignaciones, Subsidios y Subvenciones, y Pensiones y Jubilaciones	9,343,742	9,186,405	Flujo de Efectivo de las Actividades de Financiamiento			
Otros Orígenes de Operación	726	0	Origen		593,065	0
Aplicación	9,486,717	9,147,765	Endeudamiento Neto		0	0
Servicios Personales	7,067,129	6,203,820	Interno		0	0
Materiales y Suministros	904,116	1,007,565	Externo		593,065	0
Servicios Generales	1,593,472	1,837,029	Otros Brindes de Financiamiento		-1	614,757
Transferencias Internas y Asignaciones al Sector Público	0	0	Aplicación		0	0
Transferencias al resto del Sector Público	0	0	Servicios de la Deuda		0	0
Subsidios y Subvenciones	0	5,420	Interno		0	0
Ayudas Sociales	0	0	Externo		0	0
Pensiones y Jubilaciones	0	0	Otras Aplicaciones de Financiamiento		-1	614,757
Transferencias a Fideicomisos, Mandatos y Contratos Análogos	0	0	Flujos Netos de Efectivo por Actividades de Financiamiento		593,066	-614,757
Transferencias a la Seguridad Social	0	0	Incremento/Disminución Neta en el Efectivo y Equivalentes al Efectivo		235,396	-586,953
Donativos	0	0	Efectivo y Equivalentes al Efectivo al Inicio del Ejercicio		392,290	979,243
Transferencias al Exterior	0	0	Efectivo y Equivalentes al Efectivo al Final del Ejercicio		627,486	392,290
Participaciones	0	0				
Aportaciones	0	0				
Convenios	0	93,931				
Otras Aplicaciones de Operación	0	38,640				
Flujos Netos de Efectivo por Actividades de Operación	16,464	38,640				

Bajo protesta de decir verdad declaramos que los Estados Financieros y sus Notas son razonablemente correctos y son responsabilidad del emisor.

C. RAFAEL ZAMARRA MONTIEL
DIRECTOR GENERAL DEL SEABA

M. EN ADON MANUEL EDUARDO DOMÍNGUEZ LANESTOSA
DIRECTOR ADMINISTRATIVO Y CONTROL DE BIENES DEL SEABA

SERVICIO ESTATAL DE ADMINISTRACIÓN Y DESTINO DE BIENES ASEGURADOS, ABANDONADOS, O
DECOMISADOS DEL ESTADO DE TABASCO



Cuenta Pública 2022
Estado Analítico del Activo
Del 1 de enero al 31 de diciembre de 2022

Concepto	Saldo Inicial 1	Cargos del Periodo 2	Abonos del Periodo 3	Saldo Final 4=1+2-3	Variación del Periodo 4-1
ACTIVO	1,183,774	21,569,483	21,601,628	1,151,629	-32,145
Activo Circulante	661,199	21,569,483	21,601,628	629,054	-32,145
Efectivo y Equivalentes	392,290	10,568,756	10,333,360	627,686	235,396
Derechos a Recibir Efectivo o Equivalentes	250,691	10,179,447	10,428,770	1,368	-249,323
Derechos a Recibir Bienes o Servicios	348	0	348	0	-348
Inventarios	0	0	0	0	0
Almacenas	17,870	821,260	839,150	0	-17,870
Estimación por Pérdida o Deterioro de Activos Circulantes	0	0	0	0	0
Otros Activos Circulantes	0	0	0	0	0
Activo No Circulante	522,575	0	0	522,575	0
Inversiones Financieras a Largo Plazo	0	0	0	0	0
Derechos a Recibir Efectivo o Equivalentes a Largo Plazo	0	0	0	0	0
Bienes Inmuebles, Infraestructura y Construcciones en Proceso	0	0	0	0	0
Bienes Muebles	1,106,906	0	0	1,106,906	0
Activos Intangibles	0	0	0	0	0
Depreciación, Deterioro y Amortización Acumulada de Bienes	-584,331	0	0	-584,331	0
Activos Diferidos	0	0	0	0	0
Estimación por Pérdida o Deterioro de Activos no Circulantes	0	0	0	0	0
Otros Activos no Circulantes	0	0	0	0	0

Bajo protesta de decir verdad declaramos que los Estados Financieros y sus Notas son razonablemente correctos y son responsabilidad del emisor.

C. RAFAEL ZAVORA MONTIEL
DIRECTOR GENERAL DEL SEABA

M. EN ADMÓN. MANUEL EDUARDO DORANTES BARRIESTOSA
DIRECTOR ADMINISTRATIVO Y CONTROL DE BIENES DEL SEABA

CONTABLE

SERVICIO ESTATAL DE ADMINISTRACIÓN Y DESTINO DE BIENES ASEGURADOS, ABANDONADOS, O
 DECOMISADOS DEL ESTADO DE TABASCO



Cuenta Pública 2022
 Estado Analítico de la Deuda y Otros Pasivos
 Del 1 de enero al 31 de diciembre de 2022

Denominación de las Deudas	Moneda de Contratación	Institución o País Acreedor	Saldo Inicial del Periodo	Saldo Final del Periodo
DEUDA PÚBLICA				
Corto Plazo				
Deuda Interna			0	0
Instituciones de Crédito			0	0
Títulos y Valores			0	0
Arrendamientos Financieros			0	0
Deuda Externa			0	0
Organismos Financieros Internacionales			0	0
Deuda Bilateral			0	0
Títulos y Valores			0	0
Arrendamientos Financieros			0	0
Subtotal a Corto Plazo			0	0
Largo Plazo				
Deuda Interna			0	0
Instituciones de Crédito			0	0
Títulos y Valores			0	0
Arrendamientos Financieros			0	0
Deuda Externa			0	0
Organismos Financieros Internacionales			0	0
Deuda Bilateral			0	0
Títulos y Valores			0	0
Arrendamientos Financieros			0	0
Subtotal a Largo Plazo			269,649	613,064
Otros Pasivos			0	0
Total Deuda y Otros Pasivos			269,649	613,064

Bajo protesta de decir verdad declaramos que los Estados Financieros y sus Notas son razonablemente correctos y son responsabilidad del emisor.

C. RAFAEL ZAMORA MONTEIL
 DIRECTOR GENERAL DEL SEABA

M. EN ADMÓN. MANUEL EDUARDO DORANTES LANESTOSA
 DIRECTOR ADMINISTRATIVO Y CONTROL DE BIENES DEL SEABA

CONTABLE

SERVICIO ESTATAL DE ADMINISTRACIÓN Y DESTINO DE BIENES ASEGURADOS, ABANDONADOS, O
DECOMISADOS DEL ESTADO DE TABASCO



Cuenta Pública 2022
Estado de Cambios en la Situación Financiera
Del 1 de enero al 31 de diciembre de 2022

	Origen	Aplicación		Origen	Aplicación
ACTIVO					
Activo Circulante	267,541	235,396	PASIVO	343,395	0
Efectivo y Equivalentes	267,541	235,396	Pasivo Circulante	343,395	0
Derivados a Recibir Efectivo o Equivalentes	0	235,396	Cuentas por Pagar a Corto Plazo	214,651	0
Derivados a Recibir Bienes o Servicios	249,223	0	Documentos por Pagar a Corto Plazo	0	0
Inventarios	348	0	Porción a Corto Plazo de la Deuda Pública a Largo Plazo	0	0
Almacenes	17,820	0	Títulos y Valores a Corto Plazo	0	0
Estimación por Pérdida o Deterioro de Activos Circulantes	0	0	Pasivos Diferidos a Corto Plazo	0	0
Otros Activos Circulantes	0	0	Fondos y Bienes de Terceros en Garantía vía Administración a Corto Plazo	0	0
Activo No Circulante	0	0	Provisiones a Corto Plazo	0	0
Inversiones Financieras a Largo Plazo	0	0	Otros Pasivos a Corto Plazo	128,744	0
Derivados a Recibir Efectivo o Equivalentes a Largo Plazo	0	0	Pasivo No Circulante	0	0
Bienes Inmuebles, Infraestructura y Construcciones en Proceso	0	0	Cuentas por Pagar a Largo Plazo	0	0
Bienes Muebles	0	0	Documentos por Pagar a Largo Plazo	0	0
Activos Intangibles	0	0	Deuda Pública a Largo Plazo	0	0
Depreciación, Deteriore y Amortización Acumulada de Bienes	0	0	Pasivos Diferidos a Largo Plazo	0	0
Activos Diferidos	0	0	Fondos y Bienes de Terceros en Garantía vía Administración a Largo Plazo	0	0
Estimación por Pérdida o Deterioro de Activos no Circulantes	0	0	Provisiones a Largo Plazo	0	0
Otros activos no Circulantes	0	0	HACIENDA PÚBLICA/PATRIMONIO	0	375,540
			Hacienda Pública/Patrimonio Contributivo	0	0
			Aportaciones	0	0
			Donaciones de Capital	0	0
			Actualización de la Hacienda Pública / Patrimonio	0	0
			Hacienda Pública / Patrimonio Generado	0	375,540
			Resultados del Ejercicio (Ahorro / Desahorro)	0	221,176
			Resultados de Ejercicios Anteriores	0	353,364
			Revalúos	0	0
			Reservas	0	0
			Rectificaciones de Resultados de Ejercicios Anteriores	0	0
			Exceso o Insuficiencia en la Actualización de la Hacienda Pública/Patrimonio	0	0
			Resultado por Posición Monetaria	0	0
			Resultado Por Tenencia de Activos no Monetarios	0	0

Bajo protesta de decir verdad declaramos que los Estados Financieros y sus Notas son razonablemente correctos y son responsabilidad del emisor.

C. RAFAEL ZAMORA MONTEIL
DIRECTOR GENERAL DEL SEABA

M. EN ADMON. MANUEL EDUARDO DORANTES LANESTOSA
DIRECTOR ADMINISTRATIVO Y CONTROL DE BIENES DEL SEABA

SERVICIO ESTATAL DE ADMINISTRACIÓN Y DESTINO DE BIENES ASEGURADOS, ABANDONADOS, O DECOMISADOS DEL ESTADO DE TABASCO



INFORME DE PASIVOS CONTINGENTES

Servicio Estatal de Administración de Bienes Asegurados, Abandonados o Decomisados del Estado de Tabasco
 Endeudamiento Neto
 Del 1 de enero al 31 de diciembre de 2022

Identificación de Crédito o Instrumento	Contratación / Colocación A	Amortización B	Endeudamiento Neto C = A - B
Créditos Bancarios			
El Servicio Estatal de Administración de Bienes Asegurados al 31 de diciembre de 2022 no cuenta con créditos bancarios.	0	0	0
Total Créditos Bancarios	0	0	0
Otros Instrumentos de Deuda			
El Servicio Estatal de Administración de Bienes Asegurados al 31 de diciembre de 2022 no cuenta con instrumentos de deuda.	0	0	0
Total Otros Instrumentos de Deuda	0	0	0

CONTABLE

SERVICIO ESTATAL DE ADMINISTRACIÓN Y DESTINO DE BIENES ASEGURADOS, ABANDONADOS, O DECOMISADOS DEL ESTADO DE TABASCO




TOTAL


0

0

0

Bajo protesta de decir verdad declaramos que los Estados Financieros y sus Notas son razonablemente correctos y son responsabilidad del emisor.


C. RAFAEL ZAMORA MONTEIL
DIRECTOR GENERAL DEL SEABA


M. EN ADMÓN. MANUEL EDUARDO DORANTES LANESTOSA
DIRECTOR ADMINISTRATIVO Y CONTROL DE BIENES DEL SEABA

CONTABLE

NOTAS A LOS ESTADOS FINANCIEROS

a) Notas de Desglose

1) Notas al Estado de Situación Financiera

Activo

Efectivo y Equivalentes

El saldo de efectivos y equivalentes de este organismo al 31 de Diciembre de 2022 es de \$627,685 en tres cuentas bancarias todas de la institución financiera Banorte, integradas de la siguiente manera: por un importe \$193,247 en la cuenta xxxxxx9779, donde ejercieron los recursos recibidos por concepto de las transferencias del Ramo 28 Participaciones a Entidades Federativas y Municipios en el ejercicio fiscal 2022; por un importe de \$129,982 en la cuenta xxxxxx9788, donde se manejaron los ingresos por derechos y aprovechamientos que por ley le corresponde recaudar; por un importe de \$304,277 en la cuenta xxxxxx1273 que corresponden a financiamientos internos.

Derechos a recibir Efectivo y Equivalentes Y Bienes o Servicios a Recibir

El saldo de esta cuenta es por un importe de \$1,368 integrado de la siguiente forma:


1.- Deudores Diversos: su saldo es por \$1,394.

2.- Otros Derechos a recibir efectivo y equivalentes: Presenta un importe de -\$26.

Bienes Disponibles para su Transformación o Consumo (Inventarios)

No se cuenta con bienes de esta naturaleza en este Organismo.

Inversiones Financieras



No se tienen instrumentos financieros de este tipo.

Bienes Muebles, Inmuebles e Intangibles

Este rubro presenta un importe de \$1,106,906 integrado de la siguiente manera: \$129,906 Muebles de Oficina; \$831,040 equipo de Computo; \$13,672 Otros Mobiliarios y Equipos; \$11,183 Equipos de Aparatos Audiovisuales y \$121,183 Maquinarias y Otros Equipos. Los bienes antes mencionados se encuentran en buen estado.

Estimaciones y Deterioros

Se tiene una depreciación acumulada aplicada a los bienes muebles por un importe de \$584,331, el metodo utilizado para depreciar fue el de línea recta. En este ejercicio fiscal 2022 no se aplicó depreciación, se aplicara en el ejercicio siguiente.

Otros Activos

Este Organismo Público Descentralizado no cuenta con Otros Activos al respecto para mencionar.

Pasivo

Cuentas por Pagar a corto Plazo

Las cuentas por pagar a corto plazo reflejan un saldo de \$484,144 que se integran de la forma siguiente:

- a. Servicios personales por pagar a corto plazo \$30,553.
- b. Proveedores por pagar a corto plazo \$180,427.
- c. Retenciones y contribuciones por pagar a corto plazo \$273,163.
- d. Ingresos por clasificar \$128,900.

CONTABLE

II) Notas al Estado de Actividades

Ingresos de Gestión

El total de Ingresos y otros beneficios al cierre de este ejercicio fiscal es por un importe de \$9,501,180 desglosado de la siguiente manera:

Derechos: el importe de \$156,713 representa las contribuciones derivadas por la contraprestación de servicios exclusivos del Estado, de conformidad con la legislación aplicable en la materia.


Productos: el importe de \$726 comprende los ingresos por concepto de servicios otorgados por funciones de derecho privado, tales como los intereses que generan las cuentas bancarias de los entes públicos, entre otros, de conformidad con la legislación aplicable en la materia.

Participaciones, Aportaciones, Convenios, Incentivos Derivados de la Colaboración Fiscal, Fondos Distintos de Aportaciones, Transferencias, Asignaciones, Subsidios y Subvenciones, y Pensiones y Jubilaciones

Transferencias, Asignaciones, Subsidios y Subvenciones, y Pensiones y Jubilaciones: el importe de \$7,994,137 considera el importe de los recursos que reciben en forma directa o indirecta los entes públicos como parte de su política económica y social, de acuerdo a las estrategias y prioridades de desarrollo para el sostenimiento y desempeño de sus actividades.

Financiamientos Internos: Representa el importe de \$1,349,605.

Otros Ingresos y Beneficios



CONTABLE

Este Organismo Público Descentralizado no recibió otros ingresos ni beneficios al respecto.

Gastos y Otras Peridas

Los gastos realizados en el ejercicio fiscal 2022 fueron por un importe de \$9,484,717 detallados a continuación:

Servicios Personales \$7,047,129 representa el 74% del total del gasto.

Materiales y Suministros: \$904,116 representa el 10% del total del gasto.

Servicios Generales: \$1,533,472 representa el 16% del total del gasto.

Se puede apreciar que estos tres capítulos son el gasto de los cuales depende la operatividad de este Organismo.

III) Notas al Estado de Variación en la Hacienda Pública

El patrimonio contribuido y generado no sufrió cambios al 31 de diciembre de 2022, por lo que el patrimonio total es por un importe de \$1,064,812, saldo de ejercicios anteriores.

IV) Notas al Estado de Flujos de Efectivo

Efectivo y Ecuivalentes

Descripción	2022	2021
Total de Efectivo y Ecuivalentes	627,685	392,290
TOTAL DE EFECTIVO Y EQUIVALENTES	627,685	392,290
Descripción	2022	2021
Ahorro / Desahorro Antes de Rubros Extraordinarios	16,464	38,640

V) Conciliación entre los Ingresos Presupuestarios y Contables, así como entre los Egresos Presupuestarios y los Gastos Contables

SERVICIO ESTATAL DE ADMINISTRACIÓN Y DESTINO DE BIENES ASEGURADOS, ABANDONADOS, O DECOMISADOS DEL ESTADO DE TABASCO

Servicio Estatal de Administración y Destino de Bienes Asegurados, Abandonados, O Decomisados del Estado de Tabasco Conciliación entre los Ingresos Presupuestarios y Contables Correspondiente del 01 de enero al 31 de diciembre de 2022 (Cifras en pesos)	
1. Total de Ingresos Presupuestarios	9,500,455
2. Más Ingresos contables no presupuestarios	726
2.1. Ingresos Financieros	726
2.2. Incremento por Variación de Inventarios	0
2.3. Disminución del Exceso de Estimaciones por Pérdida o Deterioro u Obsolescencia	0
2.4. Disminución del Exceso de Provisiones	0
2.5. Otros Ingresos y Beneficios Varios	0
2.6. Otros Ingresos Contables no Presupuestarios	0
3. Menos ingresos presupuestarios no contables	0
3.1. Aprovechamientos Patrimoniales	0
3.2. Ingresos Derivados de Financiamientos	0
3.3. Otros Ingresos Presupuestarios No Contables	0
4. Total de Ingresos Contables	9,501,181

Servicio Estatal de Administración y Destino de Bienes Asegurados, Abandonados, O Decomisados del Estado de Tabasco Conciliación entre los Egresos Presupuestarios y los Gastos Contables Correspondiente del 01 de enero al 31 de diciembre de 2022 (Cifras en pesos)	
1. Total de Egresos Presupuestarios	9,484,717
2. Menos Egresos Presupuestarios No Contables	0
2.1. Materias Primas y Materiales de Producción y Comercialización	0
2.2. Materiales y Suministro	0
2.3. Mobiliario y Equipo de Administración	0

CONTABLE

SERVICIO ESTATAL DE ADMINISTRACIÓN Y DESTINO DE BIENES ASEGURADOS, ABANDONADOS, O DECOMISADOS DEL ESTADO DE TABASCO



2.4. Mobiliario y Equipo Educativo y Recreativo	0
2.5. Equipo e Instrumental Médico y de Laboratorio	0
2.6. Vehículos y Equipo de transporte	0
2.7. Equipo de Defensa y Seguridad	0
2.8. Maquinaria, Otros Equipos y Herramientas	0
2.9. Activos Biológicos	0
2.10. Bienes Inmuebles	0
2.11. Activos Intangibles	0
2.12. Obra Pública en Bienes de Dominio Público	0
2.13. Obra Pública en Bienes Propios	0
2.14. Acciones y Participaciones de Capital	0
2.15. Compra de Títulos y Valores	0
2.16. Concesión de Préstamos	0
2.17. Inversiones en Fideicomisos, Mandatos y Otros Análogos	0
2.18. Provisiones para Contingencias y Otras Erogaciones Especiales	0
2.19. Amortización de la Deuda Pública	0
2.20. Adundos de Ejercicios Fiscales Anteriores (ADEFAS)	0
2.21. Otros Egresos Presupuestarios No Contables	0
3. Mas Gastos Contables No Presupuestarios	0
3.1 Estimaciones, Depreciaciones, Deterioros, Obsolescencia y Amortizaciones	0
3.2 Provisiones	0
3.3 Disminución de inventarios	0
3.4 Aumento por insuficiencia de estimaciones por pérdida o deterioro u obsolescencia	0
3.5 Aumento por insuficiencia de provisiones	0
3.6 Otros Gastos	0
3.7 Otros Gastos Contables No Presupuestales	0
4. Total de Gastos Contables (4 = 1 - 2 + 3)	9,484,717

CONTABLE

b) Notas de Memoria (Cuentas de Orden)

Las cuentas de orden se utilizan para registrar movimientos de valores que no afecten o modifiquen el balance del ente contable, sin embargo, su incorporación en libros es necesaria con fines de recordatorio contable, de control y en general sobre los aspectos administrativos, o bien para consignar sus derechos o responsabilidades contingentes que puedan, o no presentarse en el futuro.

Cuentas de Orden Contables y Presupuestarias

INGRESOS

Ley de Ingresos Estimada: su importe es por **\$8,913,504** representa el que se aprueba anualmente en la Ley de Ingresos, e incluye los derechos, productos, así como de la venta de bienes y servicios, además de las transferencias estatales, y otros ingresos.

Modificaciones a la Ley de Ingresos Estimada: su importe de **\$622,573** representa el incremento al Presupuesto de Ingresos Estimado, derivado de las ampliaciones y reducciones autorizadas.

Ley de Ingresos Modificada: el importe de **\$9,535,777** representa el incremento o decremento al Presupuesto de Ingresos Estimado, derivado de las ampliaciones y reducciones autorizadas.

Ley de Ingresos Devengada: **\$9,501,180** representa los ingresos por concepto de las Transferencias del Ramo 28, financiamientos internos, así como de la prestación de servicios y otros ingresos recibidos en este Organismo.

Ley de Ingresos Recaudada: **\$9,501,180** representa el cobro efectivo de las Transferencias del Ramo 28, financiamientos internos, así como de la prestación de servicios y otros ingresos recibidos en este Organismo.

EGRESOS

Presupuesto de Egresos Aprobado: El importe de **\$8,913,204** representa las asignaciones presupuestarias que se autorizaron mediante el presupuesto de Egresos de este Organismo.

Modificaciones al Presupuesto de Egresos: Su importe de **\$585,131** representa el incremento o decremento al presupuesto de Egresos Aprobado, derivado de las ampliaciones y reducciones

autorizadas.

Presupuesto de Egresos Modificado: El importe de \$9,498,335 representa el resultado del incremento o decremento al Presupuesto de Egresos Estimado, derivado de las ampliaciones y reducciones autorizadas.

Presupuesto de Egresos Devengado: El importe de \$9,484,717 refleja el reconocimiento de obligación de pago a favor de terceros por la recepción de conformidad de bienes, servicios y otros beneficios oportunamente contratados, así como de las obligaciones que derivan de tratados, leyes, decretos, resoluciones y sentencias definitivas.

Presupuesto de Egresos Ejercido: el importe de \$9,484,717 refleja la emisión de una cuenta por liquidar certificada o documento equivalente debidamente aprobado por la autoridad competente.

Presupuesto de Egresos Pagado: El importe de \$8,927,878 representa la cancelación total o parcial de las obligaciones de pago, que se concreta mediante desembolso de efectivo o por cualquier otro medio de pago.


Nota: La diferencia entre los modificados de ingresos y egresos, corresponde a ampliaciones de ingresos por intereses bancarios por aplicar en el presupuesto de Egresos. las ministraciones de recursos mensuales se solicitan a la Secretaría de Finanzas en función de las necesidades de acuerdo con la normatividad vigente, lo que conlleva a que exista diferencia entre los ingresos recibidos y el gasto real ejecutado, en este Organismo Público Descentralizado.

c) Notas de Gestión Administrativa

1. Introducción

El Servicio Estatal de Administración de Bienes Asegurados Abandonados o Decomisados del Estado de Tabasco es Un Organismo Público Descentralizado del gobierno del Estado, los estados financieros muestran los hechos con incidencia económica-financiera que ha realizado este Ente, durante el ejercicio fiscal 2022 y son necesarios para mostrar los resultados de la gestión económica, presupuestaria y fiscal, así como la situación patrimonial de los mismos, todo en su conjunto con la estructura, oportunidad y periodicidad que la Ley establece.

El objetivo del presente documento es la revelación del contexto y de los aspectos económicos-financieros más relevantes que influyeron en las decisiones del período que se informa, y que son



considerados en la elaboración de los estados financieros para la mayor comprensión de los mismos y sus particulares.

2. Panorama Económico y Financiero


En cumplimiento a lo establecido en el Artículo 40 de la Ley de Presupuesto y Responsabilidad Hacendaria del Estado de Tabasco y sus Municipios; 32, fracción XI de la Ley Orgánica del Poder Ejecutivo del Estado de Tabasco; así como lo dispuesto en el Decreto 009 que contiene el presupuesto de Egresos para el ejercicio Fiscal 2022, publicado en el Periódico Oficial del Estado; Extraordinario, Época 7ma. Edición 572 fecha 21 de diciembre del 2021, el presupuesto inicial asignado fue por un importe de \$8,913,204; basado en tres tipos de fuente de financiamientos siendo estos de acuerdo a su importancia: Transferencias, Asignaciones y Subsidios (Ramo 28); Financiamientos internos e Ingresos de Gestión; la ejecución de la recaudación y aplicación se realizó en tiempo y forma.

3. Autorización e Historia

El Servicio Estatal de Administración de Bienes Asegurados, Abandonados o Decomisados del Estado de Tabasco, se encuentra dado de alta fiscalmente ante la Servicio de Administración Tributaria SAT, desde el 1º de enero de dos mil veinte, como persona moral sin fines de lucro.

a. - Fecha de creación del Organismo: el 13 de noviembre de 2012, fue publicado en el suplemento al periódico oficial del Estado número 6820 el Decreto No. 187, mediante el cual fue aprobada, la Ley para la Administración de Bienes Asegurados, Decomisados o Abandonados. Dicha Ley, creó el Servicio Estatal de Administración de Bienes Asegurados como un Órgano Desconcentrado con autonomía técnica, operativa y financiera.

b) Principales cambios en su estructura: En el año 2013 el Servicio Estatal de Administración de Bienes Asegurados no ejerció sus funciones y actividades como un Órgano Desconcentrado, sino más bien ejerce sus actividades como una Dirección dependiente financiera y presupuestalmente de la Secretaría de Administración; en la que respecta a recursos humanos y materiales, eran administrados por esa misma Secretaría. Fue en el año 2014, cuando el Servicio Estatal de Administración empieza a ejercer funciones como Órgano Desconcentrado. En el año 2016 desaparece la Subdirección Administrativa y la Subdirección de Contabilidad, creándose en su lugar la Dirección Administrativa y de Control de Bienes, la Subdirección de Administración y Contabilidad y la Jefatura de Departamento de Administración; además se creó también la Jefatura de Departamento de Registro de Salidas.



c) El 23 de noviembre de 2019 fue publicado en el periódico oficial edición 8057 suplemento N, el decreto No. 56 una reforma a la Ley donde se modifica la naturaleza jurídica del Servicio Estatal de Administración de Bienes Asegurados, Abandonados o Decomisados del Estado de Tabasco, convirtiéndose en un Organismo Público Descentralizado a partir del 1 de enero de 2020. Este Organismo está investido de personalidad jurídica y patrimonio propios.

4. Organización y Objeto Social

a) Objeto Social.

El Servicio Estatal de Administración de bienes Asegurados, Abandonados o Decomisados del Estado de Tabasco, como Organismo Público Descentralizados del Poder Ejecutivo del Estado de Tabasco, que tiene como cabeza de sector la Secretaría de Administración e Innovación Gubernamental. Su objeto social es reglamentar la administración y disposición de los bienes asegurados, decomisados y abandonados en asuntos penales y administrativos.

b) Principal Actividad.

La administración y destino de bienes asegurados, decomisados y abandonados.

c) Ejercicio Fiscal: 2022

d) Régimen Fiscal: Persona moral con fines no lucrativos con obligaciones fiscales.

e) Obligaciones fiscales. Este Organismo tiene las siguientes obligaciones respecto de contribuciones fiscales federales:

En materia de Impuesto Sobre la Renta (ISR), está obligado a presentar declaración, pago provisional mensual y declaraciones anuales siguientes:

1. Impuesto Sobre la Renta (ISR) por las retenciones sobre sueldos y salarios
2. Impuesto Sobre la Renta (ISR) por las retenciones realizadas a los trabajadores asimilados a salarios.

3. Impuesto Sobre la Renta (ISR) por las retenciones realizadas por servicios profesionales.

En materia de Impuesto al Valor Agregado (IVA), es sujeto obligado para retener y presentar el entero del IVA por prestación de servicios.

En relación a las contribuciones Fiscales Estatales, se tiene la obligación de presentar la declaración del Impuesto Sobre Nóminas (3%).

f) Régimen Jurídico.

El Servicio Estatal de Administración de Bienes Asegurados, Abandonados o Decomisados del Estado de Tabasco, está investido de personalidad jurídica propia, es un Organismo Público Descentralizado del Poder Ejecutivo del Estado de Tabasco;

g) Estructura organizacional básica.

Cuenta con una Dirección General, una Dirección Administrativa y de Control de Bienes y dos subdirecciones y cuatro jefaturas de departamento.

h) Fideicomisos, mandatos y análogos de los cuales es fideicomitente o fideicomisario.

No se cuenta con ningún fideicomiso.

El Servicio Estatal de Administración de Bienes Asegurados, Abandonados o Decomisados del Estado de Tabasco, como Organismo Público Descentralizados del Poder Ejecutivo del Estado de Tabasco, que tiene como cabeza de sector la Secretaría de Administración e Innovación Gubernamental. Su objeto social es reglamentar la administración y disposición de los bienes asegurados, decomisados y abandonados en asuntos penales y administrativos.

5. Bases de Preparación de los Estados Financieros

Elaboración de los Estados Financieros:

Los estados financieros han sido preparados cumpliendo con las disposiciones legales, con los Principios, las Políticas y las Normas de Contabilidad Gubernamental, así como los Acuerdos emitidos

por el Consejo Nacional de Armonización Contable (CONAC), las cuales son de aplicación a los Poderes Ejecutivo, Legislativo y Judicial de la Federación y de las Entidades Federativas, a los Entes Autónomos de la Federación y de las Entidades Federativas, los Ayuntamientos de los Municipios, los Órganos Político Administrativos de las Demarcaciones Territoriales del Distrito Federal, exceptuando a las Entidades de la Administración Pública Paraestatal, ya sean Federales, Estatales o Municipales, siendo las autoridades en materia de contabilidad gubernamental las que establecerán la forma en que estas, se ajustaran al mismo atendiendo a su naturaleza.

Por lo anterior y a fin de efectuar el proceso de armonización contable, se utiliza el catálogo de cuentas contables armonizadas del Manual de Contabilidad Gubernamental Emitido por el Consejo Estatal de Armonización Contable (CEAC), y se presenta la información financiera en los formatos publicados por el mismo. En la elaboración y preparación de los Estados Financieros se ha observado el marco Conceptual de Contabilidad Gubernamental y los Postulados Básicos de Contabilidad Gubernamental emitidos por el CONAC.


Para llevar a cabo los registros contables y presupuestales se utiliza el sistema SIEN SOLUTIONS, que cumple con la generación, reconocimiento, valuación y revelación de los diferentes rubros de la información financiera y presupuestal, considerando la normalidad emitida por el CONAC y el CEAC, como son: Normas y Metodología para determinación de Momentos Contables de los Egresos, Normas y Metodología para momentos contables de los Ingresos, principales reglas del registro y Valoración del Patrimonio, entre otras. Los estados financieros son firmados por el Subdirector de Administración y Contabilidad, el Director de Administración y Control de Bienes y el Director General.

El Servicio Estatal de Administración de Bienes Asegurados, Abandonados o Decomisados del Estado de Tabasco, da cabal cumplimiento a la Ley de Disciplina Financiera, ya que es de orden público y tiene como objeto establecer los criterios generales de responsabilidad hacendaria y financiera que regirán a las Entidades Federativas y los Municipios, así como a sus respectivos entes públicos, para un manejo sostenible de sus finanzas públicas.

6. Políticas de Contabilidad Significativas

El Servicio Estatal de Administración de Bienes Asegurados, Abandonados o Decomisados del Estado de Tabasco, registra los bienes con el valor de su costo de adquisición, atendiendo al principio contable de costo histórico en el momento de su reconocimiento y/o a su valor estimado, en caso de que sean producto de una donación, expropiación o adjudicación.

7. Posición en Moneda Extranjera y Protección por Riesgo Cambiario



El Servicio Estatal de Administración de Bienes Asegurados, Abandonados o Decomisados del Estado de Tabasco, no realiza operaciones con monedas extranjeras. Todas las operaciones de este Organismo Público Descentralizado, están registradas en moneda nacional y cuentan con suficiencia presupuestal al momento de su realización. A la fecha se carece de inversiones de tipo financieras o de valores.

8. Reporte Analítico del Activo

A la fecha el Servicio Estatal de Administración de Bienes Asegurados Abandonados o Decomisados del Estado de Tabasco, cuenta con 29 muebles de oficina y estantería, 40 equipos de cómputo y tecnologías de la información, 1 otro mobiliario y equipo de administración, 1 equipo y aparato audiovisual, 2 sistemas de aire acondicionado, calefacción y refrigeración industrial y comercial, 1 equipo de comunicación y telecomunicación y 8 herramientas y máquinas-herramienta.

9. Fideicomisos, Mandatos y Análogos

En el Servicio Estatal de Administración de Bienes Asegurados, Abandonados o Decomisados, no se tiene fideicomisos o mandatos análogos que reportar.

10. Reporte de la Recaudación

Al 31 de diciembre de 2022 se obtuvieron ingresos propios por un importe de \$156,712 por concepto de Derechos, que fueron ingresados a la Secretaría de Finanzas.

11. Información sobre la Deuda y el Reporte Analítico de la Deuda

El Servicio Estatal de Administración de Bienes Asegurados, Abandonados o Decomisados del Estado de Tabasco no se encuentra facultado para tener deuda e intereses de la deuda

12. Calificaciones Otorgadas

CONTABLE

El Servicio Estatal de Administración de Bienes Asegurados, Abandonados o Decomisados del Estado de Tabasco, no ha sido sujeto a calificación crediticia.

13. Proceso de Mejora

Las principales políticas de control interno para mejorar la administración del Servicio Estatal de Administración de Bienes Asegurados, Abandonados o Decomisados del Estado de Tabasco, son: llevar bitácoras de combustible y de mantenimiento de vehículos, control de horario del personal por medio de reloj checador.

14. Información por Segmentos

Este Organismo no tiene información por segmentos adicional a la que se presenta en los estados financieros.

15. Eventos Posteriores al Cierre

No se tuvieron eventos posteriores al cierre del ejercicio fiscal 2022.

16. Partes Relacionadas

este organismo no tiene partes relacionadas que pudieran ejercer influencia significativa en su toma de decisiones operativas y financieras.

17. Responsabilidad Sobre la Presentación Razonable de la Información Contable

"Bajo protesta de decir verdad declaramos que los Estados Financieros y sus notas, son razonablemente correctos y son responsabilidad del emisor"

Bajo protesta de decir verdad declaramos que los Estados Financieros y sus Notas son razonablemente correctos y son responsabilidad del emisor

C. RAFAEL ZAMORA MONTIEL
DIRECTOR GENERAL DEL SEABA

M. EN ADMÓN. MANUEL EDUARDO DORANTES LANESTOSA
DIRECTOR ADMINISTRATIVO Y CONTROL DE BIENES DEL SEABA

CONTABLE

SERVICIO ESTATAL DE ADMINISTRACIÓN Y DESTINO DE BIENES ASEGURADOS, ABANDONADOS, O
DECOMISADOS DEL ESTADO DE TABASCO



Cuenta Pública 2022
Estado Analítico de Ingresos
Del 1 de enero al 31 de diciembre de 2022

Rubro de Ingresos	Ingreso					
	1 Estimado	2 Ampliaciones y Reducciones	3 = 1 + 2 Modificado	4 Devengado	5 Recaudado	6 = 5 - 1 Diferencia
Ingresos	0	0	0	0	0	0
Cuentas y Aportaciones de Seguridad Social	0	0	0	0	0	0
Contribuciones de Mejoras	0	0	0	0	0	0
Derechos	228,600	-71,887	156,713	156,713	156,713	-71,887
Productos	0	0	0	0	0	0
Aprovechamientos	300,000	-300,000	0	0	0	-300,000
Ingresos por Venta de Bienes, Prestación de Servicios y Otros Ingresos	0	725	725	725	725	725
Participaciones, Aportaciones, Convenios, Incentivos Derivados de la Colaboración Fiscal y Fondos Distintos de Aportaciones	0	0	0	0	0	0
Transferencias, Asignaciones, Subsidios y Subvenciones y Pensiones y Jubilaciones	8,394,604	-390,466	7,994,138	7,994,137	7,994,137	-390,467
Ingresos Derivados de Financiamientos	0	1,384,202	1,384,202	1,349,605	1,349,605	1,349,605
TOTAL	8,913,204	622,572	9,535,776	9,501,180	9,501,180	587,976

Estado Analítico de Ingresos Por Fuente de Financiamiento	Ingreso					
	1 Estimado	2 Ampliaciones y Reducciones	3 = 1 + 2 Modificado	4 Devengado	5 Recaudado	6 = 5 - 1 Diferencia
Ingresos del Poder Ejecutivo Federal o Estatal y de los Municipios	528,600	-371,637	156,963	156,963	156,963	-371,637
Impuestos	0	0	0	0	0	0
Cuentas y Aportaciones de Seguridad Social	0	0	0	0	0	0
Contribuciones de Mejoras	0	0	0	0	0	0
Derechos	228,600	-71,887	156,713	156,713	156,713	-71,887
Productos ^[1]	0	250	250	250	253	250
Aprovechamientos ^[2]	300,000	-300,000	0	0	0	-300,000
Participaciones, Aportaciones, Convenios, Incentivos Derivados de la Colaboración Fiscal y Fondos Distintos de Aportaciones	0	0	0	0	0	0
Transferencias, Asignaciones, Subsidios y Subvenciones, y Pensiones y Jubilaciones	0	0	0	0	0	0
Ingresos de los Entes Públicos de los Poderes Legislativo y Judicial, de los Organos Autónomos y del Sector Paraestatal o Paramunicipal, así como de las Empresas Productivas del Estado	8,394,604	-389,993	7,994,611	7,994,612	7,994,612	-389,992
Cuentas y Aportaciones de Seguridad Social	0	0	0	0	0	0
Productos ^[1]	0	475	475	475	475	475
Ingresos por Venta de Bienes, Prestación de Servicios y Otros Ingresos ^[3]	0	-390,468	7,994,138	7,994,137	7,994,137	-390,467
Transferencias, Asignaciones, Subsidios y Subvenciones, y Pensiones y Jubilaciones	8,394,604	1,384,202	1,384,202	1,349,605	1,349,605	1,349,605
Ingresos Derivados de Financiamientos	0	1,384,202	1,384,202	1,349,605	1,349,605	1,349,605
Ingresos Derivados de Financiamientos	0	622,572	9,535,776	9,501,180	9,501,180	587,976
TOTAL	8,913,204	622,572	9,535,776	9,501,180	9,501,180	587,976

- [1] Incluye intereses que generen las cuentas bancarias de los entes públicos en productos.
 [2] Incluye donativos en efectivo del Poder Ejecutivo, entre otros aprovechamientos.
 [3] Se refiere a los ingresos propios obtenidos por los Poderes Legislativo y Judicial, los Organos Autónomos y las entidades de la administración pública paraestatal y paramunicipal, por sus actividades diversas no inherentes a su operación que generan recursos y que no sean ingresos por venta de bienes o prestación de servicios, tales como donativos en efectivo, entre otros.

SERVICIO ESTATAL DE ADMINISTRACIÓN Y DESTINO DE BIENES ASEGURADOS, ABANDONADOS, O
DECOMISADOS DEL ESTADO DE TABASCO



Cuenta Pública 2022
Estado Analítico del Ejercicio del Presupuesto de Egresos
Clasificación por Objeto del Gasto (Capítulo y Concepto)
Del 1 de enero al 31 de diciembre de 2022

Concepto	Egresos					Subejercicio 6=3+4
	Aprobado 1	Ampliaciones/ Reducciones 2	Modificado 3=1+2	Devengado 4	Pagado 5	
Servicios Personales	7,065,911	-18,781	7,047,130	7,047,130	6,670,735	0
Remuneraciones al Personal de Carácter Permanente	2,107,502	26,005	2,133,507	2,133,507	2,096,672	0
Remuneraciones al Personal de Carácter Transitorio	546,000	-11,483	534,517	534,517	521,066	0
Remuneraciones Adicionales y Especiales	3,531,325	-44,662	3,486,663	3,486,663	3,173,081	0
Seguridad Social	543,268	4,505	547,773	547,773	547,774	0
Otras Prestaciones Sociales y Económicas	156,892	7,718	164,610	164,610	162,821	0
Previsiones	0	0	0	0	0	0
Pago de Estímulos a Servidores Públicos	180,924	-864	180,060	180,060	169,321	0
Materiales y Suministros	918,658	-8,474	910,184	904,115	904,114	6,059
Materiales de Administración, Emisión de Documentos y Artículos Oficiales	195,576	48,442	244,018	244,018	244,017	0
Alimentos y Utensilios	156,768	9,657	166,425	161,594	161,594	4,831
Materiales Primas y Materiales de Producción y Comercialización	0	0	0	0	0	0
Materiales y Artículos de Construcción y de Reparación	65,998	-35,201	30,617	30,617	30,617	0
Productos Químicos, Farmacéuticos y de Laboratorio	8,000	3,848	11,848	11,848	11,848	0
Combustibles, Lubricantes y Aditivos	404,600	3,367	407,967	407,967	407,967	0
Vestuario, Blancos, Prendas de Protección y Artículos Deportivos	30,000	-7,590	22,410	21,240	21,240	1,170
Materiales y Suministros para Seguridad	0	0	0	0	0	0
Herramientas, Refacciones y Accesorios Menores	57,816	-30,917	26,899	26,831	26,831	68
Servicios Generales	928,635	612,386	1,541,021	1,533,472	1,353,028	7,549
Servicios Básicos	0	0	0	0	0	0
Servicios de Arrendamiento	0	133,400	133,400	133,400	133,337	0
Servicios Profesionales, Científicos, Técnicos y Otros Servicios	48,000	995,865	1,043,865	1,043,865	901,881	0
Servicios Financieros, Bancarios y Comerciales	25,000	7,460	32,460	32,460	32,460	0
Servicios de Instalación, Reparación, Mantenimiento y Conservación	639,433	-511,281	128,152	128,152	128,152	0
Servicios de Comunicación Social y Publicidad	0	0	0	0	0	0
Servicios de Traslado y Viáticos	0	96	96	96	96	0
Servicios Oficiales	0	0	0	0	0	0
Otros Servicios Generales	216,202	-13,154	203,048	195,499	157,102	7,549
Transferencias, Asignaciones, Subsidios y Otras Ayudas	0	0	0	0	0	0
Transferencias Internas y Asignaciones al Sector Público	0	0	0	0	0	0
Transferencias al Resto del Sector Público	0	0	0	0	0	0
Subsidios y Subvenciones	0	0	0	0	0	0
Ayudas Sociales	0	0	0	0	0	0
Pensiones y Jubilaciones	0	0	0	0	0	0
Transferencias a Fideicomisos, Mandatos y Otros Análogos	0	0	0	0	0	0

PRESUPUESTARIA

SERVICIO ESTATAL DE ADMINISTRACIÓN Y DESTINO DE BIENES ASEGURADOS, ABANDONADOS, 0
 DECOMISADOS DEL ESTADO DE TABASCO



Cuenta Pública 2022
 Estado Analítico del Ejercicio del Presupuesto de Egresos
 Clasificación por Objeto del Gasto (Capítulo y Concepto)
 Del 1 de enero al 31 de diciembre de 2022

Concepto	Egresos					Subejercicio 6 = 3 - 4
	Aprobado 1	Ampliaciones / (Reducciones) 2	Modificado 3 = 1 + 2	Devengado 4	Pagado 5	
Transferencias a la Seguridad Social	0	0	0	0	0	0
Donativos	0	0	0	0	0	0
Transferencias al Exterior	0	0	0	0	0	0
Bienes Muebles, Inmuebles e Intangibles	0	0	0	0	0	0
Mobiliario y Equipo de Administración	0	0	0	0	0	0
Mobiliario y Equipo Educativo y Recreativo	0	0	0	0	0	0
Equipo e Instrumental Médico y de Laboratorio	0	0	0	0	0	0
Vehículos y Equipo de Transporte	0	0	0	0	0	0
Equipo de Defensa y Seguridad	0	0	0	0	0	0
Maquinaria, Otros Equipos y Herramientas	0	0	0	0	0	0
Activos Biológicos	0	0	0	0	0	0
Bienes Inmuebles	0	0	0	0	0	0
Activos Intangibles	0	0	0	0	0	0
Inversión Pública	0	0	0	0	0	0
Otra Pública en Bienes de Dominio Público	0	0	0	0	0	0
Otra Pública en Bienes Propios	0	0	0	0	0	0
Proyectos Productivos y Acciones de Fomento	0	0	0	0	0	0
Inversiones Financieras y Otras Provisiones	0	0	0	0	0	0
Inversiones para el Fomento de Actividades Productivas	0	0	0	0	0	0
Acciones y Participaciones de Capital	0	0	0	0	0	0
Compra de Títulos y Valores	0	0	0	0	0	0
Concesión de Préstamos	0	0	0	0	0	0
Inversiones en Fideicomisos, Mandatos y Otros Análogos	0	0	0	0	0	0
Otras Inversiones Financieras	0	0	0	0	0	0
Provisiones para Contingencias y Otras Engagaciones Especiales	0	0	0	0	0	0
Participaciones y Aportaciones	0	0	0	0	0	0
Participaciones	0	0	0	0	0	0
Aportaciones	0	0	0	0	0	0
Convenios	0	0	0	0	0	0
Deuda Pública	0	0	0	0	0	0
Amortización de la Deuda Pública	0	0	0	0	0	0
Intereses de la Deuda Pública	0	0	0	0	0	0
Comisiones de la Deuda Pública	0	0	0	0	0	0
Gastos de la Deuda Pública	0	0	0	0	0	0
Costos por Coberturas	0	0	0	0	0	0

PRESUPUESTARIA

SERVICIO ESTATAL DE ADMINISTRACIÓN Y DESTINO DE BIENES ASEGURADOS, ABANDONADOS, O
 DECOMISADOS DEL ESTADO DE TABASCO



Cuenta Pública 2022
 Estado Analítico del Ejercicio del Presupuesto de Egresos
 Clasificación por Objeto del Gasto (Capítulo y Concepto)
 Del 1 de enero al 31 de diciembre de 2022

Concepto	Egresos					Subejercicio 6 = 3 - 4
	Aprobado 1	Ampliaciones / (Reducciones) 2	Modificado 3 = 1 + 2	Devengado 4	Pagado 5	
Apoyos Financieros Atendidos de Ejercicios Fiscales Anteriores (ADEFAS)	0	0	0	0	0	0
Total del Gasto	8,913,204.	505,131	9,498,335	9,484,717	8,927,877	13,618

SERVICIO ESTATAL DE ADMINISTRACIÓN Y DESTINO DE BIENES ASEGURADOS, ABANDONADOS, O
 DECOMISADOS DEL ESTADO DE TABASCO



Cuenta Pública 2022
 Estado Analítico del Ejercicio del Presupuesto de Egresos
 Clasificación Administrativa
 Del 1 de enero al 31 de diciembre de 2022

Concepto	Egresos					Subtotal
	1 Aprobado	2 Ampliaciones/ Reducciones	3 = 1 + 2 Modificado	4 Devengado	5 Pagado	
Servicio Estatal de Administración de Bienes Asegurados, Abandonados o Decomisados del Estado de Tabasco	8,913,204	586,131	9,499,335	9,484,417	8,927,878	13,918
Total del Gasto	8,913,204	586,131	9,499,335	9,484,417	8,927,878	13,918

SERVICIO ESTATAL DE ADMINISTRACIÓN Y DESTINO DE BIENES ASEGURADOS, ABANDONADOS, O
 DECOMISADOS DEL ESTADO DE TABASCO

CUENTA PÚBLICA
2022



TABASCO

Cuenta Pública 2022
 Estado Analítico del Ejercicio del Presupuesto de Egresos
 Clasificación Administrativa
 Del 1 de enero al 31 de diciembre de 2022

Concepto	Egresos					Subejercicio 6 = 3 - 4
	Aprobado 1	Aplicaciones y Reducciones 2	Modificado 3 = 1 + 2	Devengado 4	Pagado 5	
Poder Ejecutivo	8,913,204	585,131	9,498,335	9,484,717	8,927,878	13,618
Poder Legislativo	0	0	0	0	0	0
Poder Judicial	0	0	0	0	0	0
órganos Autónomos	0	0	0	0	0	0
Total del Gasto	8,913,204	585,131	9,498,335	9,484,717	8,927,878	13,618

SERVICIO ESTATAL DE ADMINISTRACIÓN Y DESTINO DE BIENES ASEGURADOS, ABANDONADOS, O
 DECOMISADOS DEL ESTADO DE TABASCO



Cuenta Pública 2022
 Estado Analítico del Ejercicio del Presupuesto de Egresos
 Clasificación Administrativa
 Del 1 de enero al 31 de diciembre de 2022

Concepto	Egresos					Subejercicio 6 = 3 + 4
	Aprobado 1	Ampliaciones / Reducciones 2	Modificado 3 = 1 + 2	Devengado 4	Pagado 5	
Entidades Paraestatales y Fideicomisos No Empresariales y No Financieros	8,913,204	565,131	9,478,335	9,484,717	8,927,878	13,618
Instituciones Públicas de la Seguridad Social	0	0	0	0	0	0
Entidades Paraestatales Empresariales No Financieras con Participación Estatal Mayoritaria	0	0	0	0	0	0
Fideicomisos Empresariales No Financieros con Participación Estatal Mayoritaria	0	0	0	0	0	0
Entidades Paraestatales Empresariales Financieras Monetarias con Participación Estatal Mayoritaria	0	0	0	0	0	0
Entidades Paraestatales Empresariales Financieras No Monetarias con Participación Estatal Mayoritaria	0	0	0	0	0	0
Fideicomisos Financieros Públicos con Participación Estatal Mayoritaria	0	0	0	0	0	0
Total del Gasto	8,913,204	565,131	9,478,335	9,484,717	8,927,878	13,618

SERVICIO ESTATAL DE ADMINISTRACIÓN Y DESTINO DE BIENES ASEGURADOS, ABANDONADOS, 0
 DECOMISADOS DEL ESTADO DE TABASCO



Cuenta Pública 2022
 Estado Analítico del Ejercicio del Presupuesto de Egresos
 Clasificación Funcional (Finalidad y Función)
 Del 1 de enero al 31 de diciembre de 2022

Concepto	Egresos						Subejercicio 6 = 3 + 4
	Aprobado 1	Ampliaciones / Reducciones 2	Modificado 3 = 1 + 2	Devengado 4	Pagado 5		
Gobierno	8,913,204.	585,131	9,498,335	9,484,717	8,927,878	13,618	
Legislación	0	0	0	0	0	0	
Justicia	0	0	0	0	0	0	
Coordinación de la Política de Gobierno	0	0	0	0	0	0	
Relaciones Exteriores	0	0	0	0	0	0	
Asuntos Financieros y Hacendarios	0	0	0	0	0	0	
Seguridad Nacional	0	0	0	0	0	0	
Asuntos de Orden Público y de Seguridad Interior	8,913,204.	585,131	9,498,335	9,484,717	8,927,878	13,618	
Otros Servicios Generales	0	0	0	0	0	0	
Desarrollo Social	0	0	0	0	0	0	
Protección Ambiental	0	0	0	0	0	0	
Vivienda y Servicios a la Comunidad	0	0	0	0	0	0	
Salud	0	0	0	0	0	0	
Recreación, Cultura y Otras Manifestaciones Sociales	0	0	0	0	0	0	
Educación	0	0	0	0	0	0	
Protección Social	0	0	0	0	0	0	
Otros Asuntos Sociales	0	0	0	0	0	0	
Desarrollo Económico	0	0	0	0	0	0	
Asuntos Económicos, Comerciales y Laborales en General	0	0	0	0	0	0	
Agriculturaria, Silvicultura, Pesca y Caza	0	0	0	0	0	0	
Combustibles y Energía	0	0	0	0	0	0	
Minería, Manufacturas y Construcción	0	0	0	0	0	0	
Transporte	0	0	0	0	0	0	
Comunicaciones	0	0	0	0	0	0	
Turismo	0	0	0	0	0	0	
Ciencia, Tecnología e Innovación	0	0	0	0	0	0	
Otras Industrias y Otros Asuntos Económicos	0	0	0	0	0	0	
Otras no Clasificadas en Funciones Anteriores	0	0	0	0	0	0	
Transacciones de la Deuda Pública / Costo Financiero de la Deuda	0	0	0	0	0	0	
Transferencias, Participaciones y Aportaciones entre Diferentes Niveles y Órdenes de Gobierno	0	0	0	0	0	0	
Saneariamiento del Sistema Financiero	0	0	0	0	0	0	
Aduanos de Ejercicios Fiscales Anteriores	0	0	0	0	0	0	
Total del Eje	8,913,204.	585,131	9,498,335	9,484,717	8,927,878	13,618	

PRESUPUESTARIA

SERVICIO ESTATAL DE ADMINISTRACIÓN Y DESTINO DE BIENES ASEGURADOS, ABANDONADOS, O
 DECOMISADOS DEL ESTADO DE TABASCO



Cuenta Pública 2022
 Estado Analítico del Ejercicio del Presupuesto de Egresos
 Clasificación Económica (por tipo de Gasto)
 Del 1 de enero al 31 de diciembre de 2022

Concepto	Egresos					Subejercicio 6 = 3 - 4
	Aprobado 1	Ampliaciones / Reducciones 2	Modificando 3 = 1 + 2	Devengado 4	Pagado 5	
Gasto Corriente	8,913,204	585,131	9,498,335	9,484,717	8,927,878	13,618
Gasto de Capital	0	0	0	0	0	0
Amortización de la Deuda y Disminución de Pasivos	0	0	0	0	0	0
Pensiones y Jubilaciones	0	0	0	0	0	0
Participaciones	0	0	0	0	0	0
Total del Gasto	8,913,204	585,131	9,498,335	9,484,717	8,927,878	13,618

SERVICIO ESTATAL DE ADMINISTRACIÓN Y DESTINO DE BIENES ASEGURADOS, ABANDONADOS, 0
 DECOMISADOS DEL ESTADO DE TABASCO



Cuenta Pública 2022
 Endeudamiento Neto
 Del 1 de enero al 31 de diciembre de 2022

Identificación de Crédito o Instrumento	Créditos Bancarios		
	Contratación/Colocación A	Amortización B	Endeudamiento Neto C = A - B
Bancos Dependencias y otros	0	0	0
Total Créditos Bancarios	0	0	0
TOTAL	0	0	0

SERVICIO ESTATAL DE ADMINISTRACIÓN Y DESTINO DE BIENES ASEGURADOS, ABANDONADOS, O
 DECOMISADOS DEL ESTADO DE TABASCO



Cuenta Pública 2022
 Intereses de la Deuda
 Del 1 de enero al 31 de diciembre de 2022

Identificación de Crédito o Instrumento		Devengado	Pagado
Bancos Dependencias y otros			
Créditos Bancarios			
Total de Intereses de Créditos Bancarios		0	0
Otros Instrumentos de Deuda			
Total de Intereses de Otros Instrumentos de Deuda		0	0
TOTAL		0	0

SERVICIO ESTATAL DE ADMINISTRACIÓN Y DESTINO DE BIENES ASEGURADOS, ABANDONADOS, O
DECOMISADOS DEL ESTADO DE TABASCO



Cuenta Pública 2022
Indicadores de Postura Fiscal
Del 1 de enero al 31 de diciembre de 2022

Concepto	Estimado	Devengado	Pagado ³
I. Ingresos Presupuestarios (I = 1 + 2)	8,913,204	9,501,180	9,501,180
1. Ingresos del Gobierno de la Entidad Federativa ¹	0	0	0
2. Ingresos del Sector Paraestatal ¹	8,913,204	9,501,180	9,501,180
II. Egresos Presupuestarios (II = 3 + 4)	8,913,204	9,484,717	8,927,877
3. Egresos del Gobierno de la Entidad Federativa ²	0	0	0
4. Egresos del Sector Paraestatal ²	8,913,204	9,484,717	8,927,877
III. Balance Presupuestario (Superávit o Déficit) (III = I - II)	0	16,463	573,303
Concepto	Estimado	Devengado	Pagado ³
III. Balance Presupuestario (Superávit o Déficit)	0	16,463	573,303
IV. Intereses, Comisiones y Gastos de la Deuda	0	0	0
V. Balance Primario (Superávit o Déficit) (V = III - IV)	0	16,463	573,303
Concepto	Estimado	Devengado	Pagado ³
A. Financiamiento	0	1,349,605	1,349,605
B. Amortización de la Deuda	0	0	0
C. Endeudamiento ó Desendeudamiento (C = A - B)	0	1,349,605	1,349,605

1. Los Ingresos que se presentan son los ingresos presupuestarios totales sin incluir los ingresos por financiamientos. Los Ingresos del Gobierno de la Entidad Federativa corresponden a los del Poder Ejecutivo, Legislativo Judicial y Autónomos

2. Los egresos que se presentan son los egresos presupuestarios totales sin incluir los egresos por amortización. Los egresos del Gobierno de la Entidad Federativa corresponden a los del Poder Ejecutivo, Legislativo, Judicial y Organos Autónomos

3. Para Ingresos se reportan los ingresos recaudados; para egresos se reportan los egresos pagados

SERVICIO ESTATAL DE ADMINISTRACIÓN Y DESTINO DE BIENES ASEGURADOS, ABANDONADOS, O
DECOMISADOS DEL ESTADO DE TABASCO



Concepto	Egresos					Subejercicio 6 = 3 - 4
	Aprobado 1	Ampliaciones/ Reducciones 2	Modificado 3 = 1 + 2	Devengado 4	Pagado 5	
Programas	8,913,204	585,131	9,498,335	9,484,717	8,927,878	13,618
Subsidios: Sectores Social y Privado o Entidades Federativas y Municipios	0	0	0	0	0	0
Sujetos a Reglas de Operación	0	0	0	0	0	0
Otros Subsidios	0	0	0	0	0	0
Desempeño de las Funciones	8,913,204	585,131	9,498,335	9,484,717	8,927,878	13,618
Prestación de Servicios Públicos	8,913,204	585,131	9,498,335	9,484,717	8,927,878	13,618
Provisión de Bienes Públicos	0	0	0	0	0	0
Planeación, Seguimiento y Evaluación de Políticas Públicas	0	0	0	0	0	0
Promoción y Fomento	0	0	0	0	0	0
Regulación y Supervisión	0	0	0	0	0	0
Funciones de las Fuerzas Armadas (Únicamente Gobierno Federal)	0	0	0	0	0	0
Específicos	0	0	0	0	0	0
Proyectos de Inversión	0	0	0	0	0	0
Administrativos y de Apoyo	0	0	0	0	0	0
Apoyo al Proceso Presupuestario y para Mejorar la Eficiencia Institucional	0	0	0	0	0	0
Apoyo a la Función Pública y al Mejoramiento de la Gestión	0	0	0	0	0	0
Operaciones Ajenas	0	0	0	0	0	0
Compromisos	0	0	0	0	0	0
Obligaciones de Cumplimiento de Resolución Jurisdiccional	0	0	0	0	0	0
Desastres Naturales	0	0	0	0	0	0
Obligaciones	0	0	0	0	0	0
Pensiones y Jubilaciones	0	0	0	0	0	0
Aportaciones a la Seguridad Social	0	0	0	0	0	0
Aportaciones a Fondos de Estabilización	0	0	0	0	0	0
Aportaciones a Fondos de Inversión y Reestructura de Pensiones	0	0	0	0	0	0
Programas de Gastos Federalizado (Gobierno Federal)	0	0	0	0	0	0
Gasto Federalizado	0	0	0	0	0	0
Participaciones a Entidades Federativas y Municipios	0	0	0	0	0	0
Costo Financiero, Deuda o Ayudos a Deudores y Ahorradores de la Banca	0	0	0	0	0	0
Aduanos de Ejercicios Fiscales Anteriores	0	0	0	0	0	0
Total del Gasto	8,913,204	585,131	9,498,335	9,484,717	8,927,878	13,618

[Handwritten signature in blue ink]

**SERVICIO ESTATAL DE ADMINISTRACIÓN Y DESTINO DE BIENES ASEGURADOS, ABANDONADOS, O
DECOMISADOS DEL ESTADO DE TABASCO**




PROGRAMAS Y PROYECTOS DE INVERSIÓN

El Servicio Estatal de Administración de Bienes Asegurados, Abandonados o Decomisados del Estado de Tabasco, no tiene proyectos de inversión, el único programa es E081, para el Presupuesto General de Egresos.

INDICADORES DE RESULTADOS

El Servicio Estatal de Administración de Bienes Asegurados, Abandonados o Decomisados del Estado de Tabasco, se inicia con el anteproyecto, alimentando la MIR donde se ven los resultados de este Organismo Descentralizado.



SERVICIO ESTATAL DE ADMINISTRACIÓN Y DESTINO DE BIENES ASEGURADOS, ABANDONADOS, O DECOMISADOS DEL ESTADO DE TABASCO



Cuenta Pública 2022
Estado de Situación Financiera Detallado - LDF
Al 31 de diciembre de 2021 y al 31 de diciembre de 2022
(PESOS)

Concepto	2022	31 de diciembre 2021	Concepto	2022	31 de diciembre 2021
ACTIVO			PASIVO		
Activo Circulante			Activo Circulante		
a. Efectivo y Equivalentes (e=a1+e2+e3+e4+e5+e6+e7)	623,655	392,299	a. Cuentas por Pagar a Corto Plazo (e=a1+e2+e3+e4+e5+e6+e7+e8+e9)	464,143	289,493
a1) Efectivo	0	550	a1) Servicios Pasados por Pagar a Corto Plazo	30,553	0
a2) Bancos/Instituciones financieras	623,655	0	a2) Prepagados por Pagar a Corto Plazo	180,627	0
a3) Bancos/Instituciones y Otros	0	0	a3) Contratos por OTRAS PÚBLICAS por Pagar a Corto Plazo	0	0
a4) Inversiones Temporales (hasta 3 meses)	0	391,740	a4) Participaciones y Aportaciones por Pagar a Corto Plazo	0	0
a5) Fondos con Afectación Específica	0	0	a5) Transferencias Otorgadas por Pagar a Corto Plazo	1	0
a6) Depósitos de fondos de terceros en Garantía por Administración	0	0	a6) Intereses, Comisiones y Otros Gastos de la Deuda Pública por Pagar a Corto Plazo	0	0
a7) Otros Efectivos y Equivalentes	0	0	a7) Reintenciones y Contribuciones por Pagar a Corto Plazo	273,163	288,427
a8) Derechos a Recibir Efectivo o Equivalentes (b=a1+e2+e3+e4+e5+e6+e7)	1,369	250,697	a8) Devoluciones de la Ley de Ingresos por Pagar a Corto Plazo	0	0
b1) Inversiones Financieras de Corto Plazo	0	0	a9) Otros Cuentas por Pagar a Corto Plazo	0	0
b2) Cuentas por Cobrar a Corto Plazo	0	250,640	a10) Otros Cuentas por Pagar a Corto Plazo	0	0
b3) Rendidos Bancarios por Cobrar a Corto Plazo	0	0	b. Deuda Pública (b=b1+b2+b3)	0	0
b4) Ingresos por Recuperar a Corto Plazo	0	0	b1) Documentos Comerciales por Pagar a Corto Plazo	0	0
b5) Deudores por Anticipos de la Tesorería a Corto Plazo	1,394	0	b2) Documentos con Garantías por OTRAS PÚBLICAS por Pagar a Corto Plazo	0	0
b6) Prestamos Otorgados a Corto Plazo	0	0	b3) Otros Documentos por Pagar a Corto Plazo	0	0
b7) Otros Rendidos a Recibir Efectivo o Equivalentes a Corto Plazo	-25	51	c. Provisión a Corto Plazo de la Deuda Pública (c=c1+c2)	0	0
c. Derechos a Recibir Bienes o Servicios (c=c1+c2+c3+c4)	0	344	c1) Provisión a Corto Plazo de la Deuda Pública	0	0
c1) Anticipo a Proveedores por Adquisición de Bienes y Prestación de Servicios a Corto Plazo	0	0	c2) Provisión a Corto Plazo de Acertamientos Financieros	0	0
c2) Anticipo a Proveedores por Adquisición de Bienes Inmuebles y Muebles a Corto Plazo	0	0	d. Títulos y Valores a Corto Plazo	0	0
c3) Anticipo a Proveedores por Adquisición de Bienes Intangibles a Corto Plazo	0	0	e. Pasivos diferidos a Corto Plazo (e=e1+e2+e3)	0	0
c4) Anticipo a Contratistas por OTRAS PÚBLICAS a Corto Plazo	0	0	e1) Ingresos Otorgados por Adiantado a Corto Plazo	0	0
c5) Otros Derechos a Recibir Bienes o Servicios a Corto Plazo	0	344	e2) Intereses cobrados por adelantado a Corto Plazo	0	0
d. Inventarios (d=d1+d2+d3+d4)	0	0	e3) Otros Pasivos Diferidos a Corto Plazo	0	0
d1) Inventario de Mercancías para Venta	0	0	f. Fondos y Bienes de Terceros en Garantía por Administración a Corto Plazo (f=f1+f2+f3+f4+f5+f6)	0	0
d2) Inventario de Mercancías Terminadas	0	0	f1) Fondos en Garantía a Corto Plazo	0	0
d3) Inventario de Mercancías en Proceso de Elaboración	0	0	f2) Fondos en Administración a Corto Plazo	0	0
d4) Inventario de Materias Primas, Materiales y Suministros para Producción	0	0	f3) Fondos Comulgantes a Corto Plazo	0	0
e. Almacenes	0	17,870	f4) Fondos de Fideicomisos, Mandatos y Contratos Anticipos a Corto Plazo	0	0
f. Estimación por Perfidia o Deberos de Activos Circulantes (f=f1+f2)	0	0	f5) Otros Fondos de Terceros en Garantía por Administración a Corto Plazo	0	0
f1) Estimación para Cuentas Incobrables por Recibir Efectivo o Equivalentes	0	0	f6) Valores y Bienes en Garantía a Corto Plazo	0	0
f2) Estimación por Deberos de Inventarios	0	0	g. Provisión para Contingencias a Corto Plazo (g=g1+g2+g3)	0	0
g. Otros Activos Circulantes (g=g1+g2+g3+g4)	0	0	g1) Provisión para Contingencias a Corto Plazo	0	0
g1) Valores en Bursátil	0	0	g2) Provisión para Contingencias a Corto Plazo	0	0
g2) Bienes en Garantía (excluye depósitos de fondos)	0	0	g3) Otras Provisiones a Corto Plazo	128,906	156
g3) Bienes Berrados de Embargos, Ilegalizados, Asignamientos y Dación en Pago	0	0	h. Otros Pasivos a Corto Plazo (h=h1+h2+h3)	128,906	156
g4) Adquisición con Fondos de Terceros	0	0	h1) Ingresos por Clasificar	0	0
h. Total de Activos Circulantes (h=a+b+c+d+e+f+g)	623,054	661,199	h2) Recuperación por Participar	0	0
Activo no Circulante			h3) Otros Pasivos Circulantes	0	0
a. Inversiones Financieras a Largo Plazo	0	0	IIA. Total de Pasivos Circulantes (IIA=a+b+c+d+e+f+g+h)	613,043	289,449
b. Derechos a Recibir Efectivo o Equivalentes a Largo Plazo	0	0	Pasivo no Circulantes		
c. Bienes Inmuebles, Infraestructura y Construcciones en Proceso	1,104,906	1,104,906	a. Cuentas por Pagar a Largo Plazo	0	0
d. Bienes Muebles	0	0	b. Documentos por Pagar a Largo Plazo	0	0
e. Activos Intangibles	0	0	c. Deuda Pública a Largo Plazo	0	0
f. Depreciación, Deterioro y Amortización Acumulada de Bienes	-584,331	-584,331	d. Pasivos Diferidos a Largo Plazo	0	0
g. Activos Diferidos	0	0	e. Fondos y Bienes de Terceros en Garantía por Administración a Largo Plazo	0	0
h. Estimación por Perfidia o Deberos de Activos no Circulantes	0	0	f. Provisiones a Largo Plazo	0	0
i. Otros Activos No Circulantes	0	0	IIb. Total de Pasivos No Circulantes (IIb=a+b+c+d+e+f+g+h+i)	613,043	289,449
			II. Total del Pasivo (II=IIA+IIb)	1,064,812	1,064,812
			III. Hacienda Pública/Afirmante Contributivo (III=a+b+c)	1,064,812	1,064,812

SERVICIO ESTATAL DE ADMINISTRACIÓN Y DESTINO DE BIENES ASEGURADOS, ABANDONADOS, O
DECOMISADOS DEL ESTADO DE TABASCO



Estado de Situación Financiera Detallado - LDF
Al 31 de diciembre de 2021 y al 31 de diciembre de 2022
(PESOS)

Concepto	Cuenta Pública 2022		Cuenta Pública 2021	
	2022	31 de diciembre	2021	31 de diciembre
II. Total de Activos No Circulantes (II-a+II-b+II-c+II-d+II-e)	522,575	522,575	522,575	522,575
1. Total del Activo (II-a+II-b)	1,151,629	1,151,629	1,183,374	1,183,374
a. Aportaciones		522,575		522,575
b. Donaciones de Capital		535,202		535,202
c. Actualización de la Hacienda Pública/ Patrimonio		0		0
III. Hacienda Pública/ Patrimonio Generado (III-a+III-b+III-c)		-522,226		-142,343
a. Resultados del Ejercicio (Ingresos / Desembolsos)		16,665		-246,220
b. Resultados de Ejercicios Anteriores		-542,991		95,877
c. Revalúos		0		0
d. Reservas		0		0
e. Rectificaciones de Resultados de Ejercicios Anteriores		0		0
III.C. Exceso o Insuficiencia en la Actualización de la Hacienda Pública/ Patrimonio		0		0
III.C.a) (III.C-a-b)		0		0
a. Resultado por Posición Monetaria		0		0
b. Resultado por Tenencia de Activos no Monetarios		0		0
III. Total Hacienda Pública/ Patrimonio (II+III-a+III-b+III-c)		539,353		915,469
IV. Total del Pasivo y Hacienda Pública / Patrimonio (IV-a+IV-b)		1,151,629		1,183,118

[Handwritten signature]

ADICIONAL LDF

SERVICIO ESTATAL DE ADMINISTRACIÓN Y DESTINO DE BIENES ASEGURADOS, ABANDONADOS, O DECOMISADOS DEL ESTADO DE TABASCO



Cuenta Pública 2022
Informe Analítico de la Deuda Pública y Otros Pasivos - LDF
Del 1 de enero al 31 de diciembre de 2022
(PESOS)

Denominación de la Deuda Pública y Otros Pasivos (c)	Saldo al 31 de diciembre de 2021 (d)	Deposiciones del Periodo (e)	Amortizaciones del Periodo (f)	Revaluaciones, Reclasificaciones y Otros Ajustes (g)	Saldo Final del Periodo (h) = d+e+f+g	Pago de Intereses del Periodo (i)	Pago de Comisiones y demás costos asociados durante el Periodo (j)
1. Deuda Pública (1=A+B)	0	0	0	0	0	0	0
A. Corto Plazo (A=a1+a2+a3)	0	0	0	0	0	0	0
a1) Instituciones de Crédito	0	0	0	0	0	0	0
a2) Títulos y Valores	0	0	0	0	0	0	0
a3) Arrendamientos Financieros	0	0	0	0	0	0	0
B. Largo Plazo (B=b1+b2+b3)	0	0	0	0	0	0	0
b1) Instituciones de Crédito	0	0	0	0	0	0	0
b2) Títulos y Valores	0	0	0	0	0	0	0
b3) Arrendamientos Financieros	0	0	0	0	0	0	0
2. Otros Pasivos	269,649	0	0	0	613,043	0	0
3. Total de la Deuda Pública y Otros Pasivos (3=1+2)	269,649	0	0	0	613,043	0	0
4. Deuda Contingente 1 (Informativo)	0	0	0	0	0	0	0
A. Deuda Contingente 1	0	0	0	0	0	0	0
B. Deuda Contingente 2	0	0	0	0	0	0	0
C. Deuda Contingente XX	0	0	0	0	0	0	0
5. Valor de Instrumentos Bono Cupón Cero 2 (Informativo)	0	0	0	0	0	0	0
A. Instrumento Bono Cupón Cero 1	0	0	0	0	0	0	0
B. Instrumento Bono Cupón Cero 2	0	0	0	0	0	0	0
C. Instrumento Bono Cupón Cero XX	0	0	0	0	0	0	0

1. Se refiere a cualquier financiamiento sin fuente o garantía de pago definida, que sea asumida de manera solidaria o subsidiaria por las Entidades Federativas con sus Municipios, organismos descentralizados y empresas de participación estatal mayoritaria y fideicomisos, locales o municipales, y por los Municipios con sus respectivos organismos descentralizados y empresas de participación municipal mayoritaria.

2. Se refiere al valor del Bono Cupón Cero que respalda el pago de los créditos asociados al mismo (Activo).

Obligaciones a Corto Plazo	Monto Contratado (l)	Plazo Pactado (m)	Tasa de Interés (n)	Comisiones y Costos Relacionados (o)	Tasa Efectiva (p)
6. Obligaciones a Corto Plazo (Informativo)	0		0	0	
A. Crédito 1	0		0	0	
A. Crédito 2	0		0	0	
A. Crédito XX	0		0	0	

ADICIONAL LDF

SERVICIO ESTATAL DE ADMINISTRACIÓN Y DESTINO DE BIENES ASEGURADOS, ABANDONADOS, O
 DECOMISADOS DEL ESTADO DE TABASCO

CUENTA PÚBLICA
2022



TABASCO

Cuenta Pública 2022
 Informe Analítico de Obligaciones Diferentes de Financiamientos - LDF
 Del 1 de enero al 31 de diciembre de 2022
 (PESOS)

Denominación de las Obligaciones Diferentes de Financiamiento (c)	Fecha del Contrato (d)	Fecha de Inicio de operación del proyecto (e)	Fecha de vencimiento (f)	Monto de la Inversión pactado (g)	Plazo pactado (h)	Monto promedio mensual del pago de la contraprestación (i)	Monto promedio mensual del pago de la contraprestación correspondiente al pago de inversión (j)	Monto pagado de la inversión al 31 de diciembre de 2022 (k)	Monto pagado de la inversión actualizado al 31 de diciembre de 2022 (l)	Saldo pendiente por pagar de la inversión al 31 de diciembre de 2022 (m=g-l)
A. Asociaciones, Público Privadas (APP's)				0		0	0	0	0	0
B. Otros Instrumentos				0		0	0	0	0	0
C. Total de Obligaciones Diferentes de Financiamiento				0		0	0	0	0	0

SERVICIO ESTATAL DE ADMINISTRACIÓN Y DESTINO DE BIENES ASEGURADOS, ABANDONADOS, O
DECOMISADOS DEL ESTADO DE TABASCO



Cuenta Pública 2022
Balance Presupuestario - LDF
Del 1 de enero al 31 de diciembre de 2022
(PESOS)

Concepto	Estimado/ Aprobado	Devengado	Recaudado/ Pagado
A. Ingresos Totales (A=A1+A2+A3)			
A1. Ingresos de Libre Disposición	8,913,204	9,501,181	9,501,181
A2. Transferencias Federales Etiquetadas	0	0	0
A3. Financiamiento Neto	0	0	0
B. Egresos Presupuestarios (B=B1+B2)	8,913,204	9,484,717	8,927,876
B1. Gasto no Etiquetado (sin incluir Amortización de la Deuda Pública)	0	0	0
B2. Gasto Etiquetado (sin incluir Amortización de la Deuda Pública)	8,913,204	9,484,717	8,927,876
C. Remanentes del Ejercicio Anterior (C=C1+C2)	0	0	0
C1. Remanentes de Ingresos de Libre Disposición aplicados en el periodo	0	0	0
C2. Remanentes de Transferencias Federales Etiquetadas aplicados en el periodo	0	0	0
L. Balance Presupuestario (L=A-B+C)	0	16,464	573,305
III. Balance Presupuestario sin Financiamiento Neto (II=A3)	0	16,464	573,305
IIII. Balance Presupuestario sin Financiamiento Neto Y sin Remanentes del Ejercicio Anterior (IIII=I-C)	0	16,464	573,305

Concepto	Estimado / Aprobado	Devengado	Recaudado / Pagado
E. Intereses, Comisiones y Gastos de la Deuda (E=E1+E2)	0	0	0
E1. Intereses, Comisiones y Gastos de la Deuda con Gasto No Etiquetado	0	0	0
E2. Intereses, Comisiones y Gastos de la Deuda con Gasto Etiquetado	0	0	0
IV. Balance Primario (IV=III+E)	0	16,464	573,305

Concepto	Estimado/ Aprobado	Devengado	Recaudado/ Pagado
F. Financiamiento (F=F1+F2)	0	0	0
F1. Financiamiento con Fuente de Pago de Ingresos de Libre Disposición	0	0	0
F2. Financiamiento con Fuente de Pago de Transferencias Federales Etiquetadas	0	0	0
G. Amortización de la Deuda (G=G1+G2)	0	0	0
G1. Amortización de la Deuda Pública con Gasto No Etiquetado	0	0	0
G2. Amortización de la Deuda Pública con Gasto Etiquetado	0	0	0
A3. Financiamiento Neto (A3=F-G)	0	0	0

ADICIONAL LDF

SERVICIO ESTATAL DE ADMINISTRACIÓN Y DESTINO DE BIENES ASEGURADOS, ABANDONADOS, O
 DECOMISADOS DEL ESTADO DE TABASCO

CUENTA PÚBLICA
2022



TABASCO

Cuenta Pública 2022
 Balance Presupuestario - LDF
 Del 1 de enero al 31 de diciembre de 2022
 (PESOS)

Concepto	Estimado/ Aprobado	Devengado	Recaudado/ Pagado
A1. Ingresos de Libre Disposición			
A3.1. Financiamiento Neto con Fuente de Pago de Ingresos de Libre Disposición (A3.1.F1-61)	8,913,204	9,501,181	9,501,181
F1. Financiamiento con Fuente de Pago de Ingresos de Libre Disposición	0	0	0
G1. Amortización de la Deuda Pública con Gasto No Etiquetado	0	0	0
B1. Gasto No Etiquetado sin Incluir Amortización de la Deuda Pública	8,913,204	9,484,717	8,972,976
C1. Remanentes de Ingresos de Libre Disposición aplicados en el periodo	0	0	0
Y. Balance Presupuestario de Recursos Disponibles (Y=A1+A3.1-B1+C1)		16,464	573,305
VII. Balance Presupuestario de Recursos Disponibles sin Financiamiento Neto (VI=V-A3.1)	0	16,464	573,305

Concepto	Estimado/ Aprobado	Devengado	Recaudado/ Pagado
A2. Transferencias Federales Etiquetadas			
A3.2. Financiamiento Neto con Fuente de Pago de Transferencias Federales Etiquetadas (A3.2.F2-62)	0	0	0
F2. Financiamiento con Fuente de Pago de Transferencias Federales Etiquetadas	0	0	0
G2. Amortización de la Deuda Pública con Gasto Etiquetado	0	0	0
B2. Gasto Etiquetado sin Incluir Amortización de la Deuda Pública	0	0	0
C2. Remanentes de Transferencias Federales Etiquetadas aplicados en el periodo	0	0	0
VII. Balance Presupuestario de Recursos Etiquetados (VII=A2-A3.2-B2+C2)	0	0	0
VIII. Balance Presupuestario de Recursos Etiquetados sin Financiamiento Neto (VIII=VII-A3.2)	0	0	0

ADICIONAL LDF

SERVICIO ESTATAL DE ADMINISTRACIÓN Y DESTINO DE BIENES ASEGURADOS, ABANDONADOS, O DECOMISADOS DEL ESTADO DE TABASCO



Cuenta Pública 2022
Estado Analítico de Ingresos Detallado - LDF
Del 1 de enero al 31 de diciembre de 2022
(PESOS)

Concepto	Ingreso						Diferencia
	Estimado	Ampliaciones / (Reducciones)	Modificado	Devengado	Recaudado		
Ingresos de Libre Disposición							
A. Impuestos	0	0	0	0	0	0	0
B. Cuotas y Aportaciones de Seguridad Social	0	0	0	0	0	0	0
C. Contribuciones de Mejoras	0	0	0	0	0	0	0
D. Derechos	228,500	-71,887	156,713	156,713	156,713	156,713	-71,887
E. Productos	0	726	726	726	726	726	726
F. Apoyos	300,000	-300,000	0	0	0	0	-300,000
G. Ingresos por Ventas de Bienes y Prestación de Servicios	8,384,604	-390,468	7,994,137	7,994,137	7,994,137	7,994,137	-390,468
H. Participaciones (H1-h12+h14+h5-h6+h7+h8+h9+i10+h11)	8,384,604	-390,468	7,994,137	7,994,137	7,994,137	7,994,137	-390,468
h1) Fondo General de Participaciones	0	0	0	0	0	0	0
h2) Fondo de Fomento Municipal	0	0	0	0	0	0	0
h3) Fondo de Fiscalización y Recaudación	0	0	0	0	0	0	0
h4) Fondo de Compensación	0	0	0	0	0	0	0
h5) Fondo de Extracción de Hidrocarburos	0	0	0	0	0	0	0
h6) Impuesto Especial Sobre Producción y Servicios	0	0	0	0	0	0	0
h7) 0.136% de la Recaudación Federal Participable	0	0	0	0	0	0	0
h8) 3.17% Sobre Extracción de Petróleo	0	0	0	0	0	0	0
h9) Gasolina y Diesel	0	0	0	0	0	0	0
h10) Fondo del Impuesto Sobre la Renta	0	0	0	0	0	0	0
h11) Fondo de Estabilización de los Ingresos de las Entidades Federativas	0	0	0	0	0	0	0
I. Incentivos Derivados de la Colaboración Fiscal (I1+I2+I3+I4+I5)	0	0	0	0	0	0	0
11) Tenencia e Uso de Vehículos	0	0	0	0	0	0	0
12) Fondo de Compensación SAN	0	0	0	0	0	0	0
13) Impuesto Sobre Automóviles Nuevos	0	0	0	0	0	0	0
14) Fondo de Compensación de Reparat. Intermedios	0	0	0	0	0	0	0
15) Otros Incentivos Económicos	0	0	0	0	0	0	0
J. Transferencias y Asignaciones	0	1,384,202	1,384,202	1,349,485	1,349,605	1,349,605	1,349,605
K. Convenios	0	0	0	0	0	0	0
K1) Otros Convenios y Subsidios	0	0	0	0	0	0	0
L. Otros Ingresos de Libre Disposición (L1+L2)	0	0	0	0	0	0	0
(1) Participaciones en Ingresos Locales	0	0	0	0	0	0	0
(2) Otros Ingresos de Libre Disposición	0	0	0	0	0	0	0
L. Total de Ingresos de Libre Disposición (L+A+B+C+D+E+F+G+H+I+J+K+L)	8,913,204	622,573	9,535,777	9,501,181	9,501,181	9,501,181	587,977
Ingresos Excedentes de Ingresos de Libre Disposición							
Transferencias Federales Etiquetadas							
A. Aportaciones (A=1+2+3+4+5+6+7+8)	0	0	0	0	0	0	0
a1) Fondo de Aportaciones para la Nómina Educativa y Gasto Operativo	0	0	0	0	0	0	0
a2) Fondo de Aportaciones para los Servicios de Salud	0	0	0	0	0	0	0
a3) Fondo de Aportaciones para la Infraestructura Social	0	0	0	0	0	0	0
a4) Fondo de Aportaciones para el Fortalecimiento de los Municipios y de las Demarcaciones Territoriales del Distrito Federal	0	0	0	0	0	0	0
a5) Fondo de Aportaciones Múltiples	0	0	0	0	0	0	0

ADICIONAL LDF

SERVICIO ESTATAL DE ADMINISTRACIÓN Y DESTINO DE BIENES ASEGURADOS, ABANDONADOS, O
DECOMISADOS DEL ESTADO DE TABASCO



Cuenta Pública 2022
Estado Analítico de Ingresos Detallado - LDF
Del 1 de enero al 31 de diciembre de 2022
(PESOS)

Concepto	Estimado	Ampliaciones/ (Reducciones)	Ingreso				Diferencia
			Modificado	Devengado	Recaudado		
a6) Fondo de Aportaciones para la Educación Tecnológica y de Adultos	0	0	0	0	0	0	0
a7) Fondo de Aportaciones para la Seguridad Pública de los Estados y del Distrito Federal	0	0	0	0	0	0	0
a8) Fondo de Aportaciones para el Fortalecimiento de las Entidades Federativas	0	0	0	0	0	0	0
B. Convenios (B=b1-b2-b3-b4)	0	0	0	0	0	0	0
b1) Convenios de Protección Social en Salud	0	0	0	0	0	0	0
b2) Convenios de Discapacitización	0	0	0	0	0	0	0
b3) Convenios de Resignación	0	0	0	0	0	0	0
b4) Otros Convenios y Subsidios	0	0	0	0	0	0	0
C. Fondos Distintos de Aportaciones (C=c1-c2)	0	0	0	0	0	0	0
c1) Fondo para Entidades Federativas y Municipios Productores de Hidrocarburos	0	0	0	0	0	0	0
c2) Fondo Minero	0	0	0	0	0	0	0
D. Transferencias, Asignaciones, Subsidios y Subvenciones, y Pensiones y Jubilaciones	0	0	0	0	0	0	0
E. Otras Transferencias Federales Etiquetadas	0	0	0	0	0	0	0
II. Total de Transferencias Federales Etiquetadas (II=A-B-C-D+E)	0	0	0	0	0	0	0
III. Ingresos Derivados de Financiamientos (III=A)	0	0	0	0	0	0	0
A. Ingresos Derivados de Financiamientos	0	0	0	0	0	0	0
IV. Total de Ingresos (IV=II+III)	8,913,206	422,573	9,335,777	9,501,181	9,501,181	9,501,181	587,977
Datos Informativos							
1. Ingresos Derivados de Financiamientos con Fuente de Pago de Ingresos de Libre Disposición	0	0	0	0	0	0	0
2. Ingresos Derivados de Financiamientos con Fuente de Pago de Transferencias Federales Etiquetadas	0	0	0	0	0	0	0
3. Ingresos Derivados de Financiamientos (3=1+2)	0	0	0	0	0	0	0

SERVICIO ESTATAL DE ADMINISTRACIÓN Y DESTINO DE BIENES ASEGURADOS, ABANDONADOS, O DECOMISADOS DEL ESTADO DE TABASCO



Cuenta Pública 2022
Estado Analítico del Ejercicio del Presupuesto de Egresos Detallado - LDF
Clasificación por Objeto del Gasto (Capítulo y Concepto)
Del 1 de enero al 31 de diciembre de 2022
(PESOS)

Concepto	Egresos						Subejercicio
	Aprobado	Ampliaciones / (Reducciones)	Modificado	Devengado	Pagado		
I. Gasto No Etiquetado (I=A+B+C+D+E+F+G+H+I)	8,913,204	585,131	9,498,335	9,484,717	8,927,876	13,618	
A. Servicios Personales (A=a1+a2+a3+a4+a5+a6+a7)	7,065,911	-18,781	7,047,130	7,047,130	6,670,735	0	
a1) Remuneraciones al Personal de Carácter Permanente	2,107,502	26,005	2,133,507	2,133,507	2,096,672	0	
a2) Remuneraciones al Personal de Carácter Transitorio	546,000	-11,483	534,517	534,517	521,066	0	
a3) Remuneraciones Adicionales y Especiales	3,531,325	-44,662	3,486,663	3,486,663	3,173,081	0	
a4) Seguridad Social	543,248	4,505	547,773	547,773	547,774	0	
a5) Otras Prestaciones Sociales y Económicas	156,892	7,718	164,610	164,610	162,821	0	
a6) Previsiones	0	0	0	0	0	0	
a7) Pago de Estímulos a Servidores Públicos	180,924	-864	180,060	180,060	169,321	0	
B. Materiales y Suministros (B=b1+b2+b3+b4+b5+b6+b7+b8+b9)	918,668	-8,424	910,184	904,115	904,114	6,069	
b1) Materiales de Administración, Emisión de Documentos y Artículos Oficiales	195,576	48,442	244,018	244,018	244,017	0	
b2) Alimentos y Utensilios	156,768	9,657	166,425	161,594	161,594	4,831	
b3) Materias Primas y Materiales de Producción y Comercialización	0	0	0	0	0	0	
b4) Materiales y Artículos de Construcción y de Reparación	65,898	-35,281	30,617	30,617	30,617	0	
b5) Productos Químicos, Farmacéuticos y de Laboratorio	8,000	3,848	11,848	11,848	11,848	0	
b6) Combustibles, Lubricantes y Aditivos	404,600	3,367	407,967	407,967	407,967	0	
b7) Vestuario, Blancos, Prendas de Protección y Artículos Deportivos	30,000	-7,590	22,410	21,240	21,240	1,170	
b8) Materiales y Suministros para Seguridad	0	0	0	0	0	0	
b9) Herramientas, Refacciones y Accesorios Menores	57,816	-30,917	26,899	26,831	26,831	68	
C. Servicios Generales (C=c1+c2+c3+c4+c5+c6+c7+c8+c9)	928,635	612,386	1,541,021	1,533,472	1,363,027	7,549	
c1) Servicios Básicos	0	0	0	0	0	0	
c2) Servicios de Arrendamiento	0	133,400	133,400	133,400	133,337	0	
c3) Servicios Profesionales, Científicos, Técnicos y Otros Servicios	46,000	995,865	1,043,865	1,043,865	901,881	0	
c4) Servicios Financieros, Bancarios y Comerciales	25,000	7,460	32,460	32,460	32,460	0	
c5) Servicios de Instalación, Reparación, Mantenimiento y Conservación	639,433	-511,281	128,152	128,152	128,152	0	
c6) Servicios de Comunicación Social y Publicidad	0	0	0	0	0	0	
c7) Servicios de Traslado y Viáticos	0	96	96	96	96	0	
c8) Servicios Oficiales	0	0	0	0	0	0	
c9) Otros Servicios Generales	216,202	-13,154	203,048	195,499	157,101	7,549	
D. Transferencias, Asignaciones, Subsidios y Otras Ayudas	0	0	0	0	0	0	
(D=d1+d2+d3+d4+d5+d6+d7+d8+d9)	0	0	0	0	0	0	
d1) Transferencias Internas y Asignaciones al Sector Público	0	0	0	0	0	0	
d2) Transferencias al Resto del Sector Público	0	0	0	0	0	0	
d3) Subsidios y Subvenciones	0	0	0	0	0	0	

ADICIONAL LDF

SERVICIO ESTATAL DE ADMINISTRACIÓN Y DESTINO DE BIENES ASEGURADOS, ABANDONADOS, O
 DECOMISADOS DEL ESTADO DE TABASCO



Cuenta Pública 2022
 Estado Analítico del Ejercicio del Presupuesto de Egresos Detallado - LDF
 Clasificación por Objeto del Gasto (Capítulo y Concepto)
 Del 1 de enero al 31 de diciembre de 2022
 (PESOS)

Concepto	Egresos						Subejercicio
	Aprobado	Ampliaciones / (Reducciones)	Modificado	Devengado	Pagado		
d4) Ayudas Sociales	0	0	0	0	0	0	0
d5) Pensiones y Jubilaciones	0	0	0	0	0	0	0
d6) Transferencias a Fideicomisos, Mandatos y Otros Análogos	0	0	0	0	0	0	0
d7) Transferencias a la Seguridad Social	0	0	0	0	0	0	0
d8) Donativos	0	0	0	0	0	0	0
d9) Transferencias al Exterior	0	0	0	0	0	0	0
E. Bienes Muebles, Inmuebles e Intangibles (E=e1+e2+e3+e4+e5+e6+e7+e8+e9)	0	0	0	0	0	0	0
e1) Mobiliario y Equipo de Administración	0	0	0	0	0	0	0
e2) Mobiliario y Equipo Educativo y Recreativo	0	0	0	0	0	0	0
e3) Equipo e Instrumental Médico y de Laboratorio	0	0	0	0	0	0	0
e4) Vehículos y Equipo de Transporte	0	0	0	0	0	0	0
e5) Equipo de Defensa y Seguridad	0	0	0	0	0	0	0
e6) Maquinaria, Otros Equipos y Herramientas	0	0	0	0	0	0	0
e7) Activos Biológicos	0	0	0	0	0	0	0
e8) Bienes Inmuebles	0	0	0	0	0	0	0
e9) Activos Intangibles	0	0	0	0	0	0	0
F. Inversión Pública (F=f1+f2+f3)	0	0	0	0	0	0	0
f1) Obra Pública en Bienes de Dominio Público	0	0	0	0	0	0	0
f2) Obra Pública en Bienes Propios	0	0	0	0	0	0	0
f3) Proyectos Productivos y Acciones de Fomento	0	0	0	0	0	0	0
G. Inversiones Financieras y Otras Provisiones (G=g1+g2+g3+g4+g5+g6+g7)	0	0	0	0	0	0	0
g1) Inversiones para el Fomento de Actividades Productivas	0	0	0	0	0	0	0
g2) Acciones y Participaciones de Capital	0	0	0	0	0	0	0
g3) Compra de Títulos y Valores	0	0	0	0	0	0	0
g4) Concesión de Préstamos	0	0	0	0	0	0	0
g5) Inversiones en Fideicomisos, Mandatos y Otros Análogos	0	0	0	0	0	0	0
Fideicomiso de Desastres Naturales (Informativo)	0	0	0	0	0	0	0
g6) Otras Inversiones Financieras	0	0	0	0	0	0	0
g7) Provisiones para Contingencias y Otras Errogaciones Especiales	0	0	0	0	0	0	0
H. Participaciones y Aportaciones (H=h1+h2+h3)	0	0	0	0	0	0	0
h1) Participaciones	0	0	0	0	0	0	0
h2) Aportaciones	0	0	0	0	0	0	0
h3) Convenios	0	0	0	0	0	0	0
L. Deuda Pública (L=l1+l2+l3+l4+l5+l6+l7)	0	0	0	0	0	0	0

ADICIONAL LDF

SERVICIO ESTATAL DE ADMINISTRACIÓN Y DESTINO DE BIENES ASEGURADOS, ABANDONADOS, O
 DECOMISADOS DEL ESTADO DE TABASCO



Estado Analítico del Ejercicio del Presupuesto de Egresos Detallado - LDF
 Clasificación por Objeto del Gasto (Capítulo y Concepto)
 Del 1 de enero al 31 de diciembre de 2022
 (PESOS)

Concepto	Egresos						Subtotal
	Aprobado	Ampliaciones / (Reducciones)	Modificado	Devengado	Pagado		
i1) Amortización de la Deuda Pública	0	0	0	0	0	0	0
i2) Intereses de la Deuda Pública	0	0	0	0	0	0	0
i3) Comisiones de la Deuda Pública	0	0	0	0	0	0	0
i4) Gastos de la Deuda Pública	0	0	0	0	0	0	0
i5) Costos por Coberturas	0	0	0	0	0	0	0
i6) Ayudos Financieros	0	0	0	0	0	0	0
i7) Ayudas de Ejercicios Fiscales Anteriores (ADERAS)	0	0	0	0	0	0	0
II. Gasto Etiquetado (II=A+B+C+D+E+F+G+H+I)	0	0	0	0	0	0	0
A. Servicios Personales (A=a1+a2+a3+a4+a5+a6+a7)	0	0	0	0	0	0	0
a1) Remuneraciones al Personal de Carácter Permanente	0	0	0	0	0	0	0
a2) Remuneraciones al Personal de Carácter Transitorio	0	0	0	0	0	0	0
a3) Remuneraciones Adicionales y Especiales	0	0	0	0	0	0	0
a4) Seguridad Social	0	0	0	0	0	0	0
a5) Otras Prestaciones Sociales y Económicas	0	0	0	0	0	0	0
a6) Previsiones	0	0	0	0	0	0	0
a7) Pago de Estímulos a Servidores Públicos	0	0	0	0	0	0	0
B. Materiales y Suministros (B=b1+b2+b3+b4+b5+b6+b7+b8+b9)	0	0	0	0	0	0	0
b1) Materiales de Administración, Emisión de Documentos y Artículos Oficiales	0	0	0	0	0	0	0
b2) Alimentos y Utensilios	0	0	0	0	0	0	0
b3) Materias Primas y Materiales de Producción y Comercialización	0	0	0	0	0	0	0
b4) Materiales y Artículos de Construcción y de Reparación	0	0	0	0	0	0	0
b5) Productos Químicos, Farmacéuticos y de Laboratorio	0	0	0	0	0	0	0
b6) Combustibles, Lubrificantes y Aditivos	0	0	0	0	0	0	0
b7) Vestuario, Blancos, Prendas de Protección y Artículos Deportivos	0	0	0	0	0	0	0
b8) Materiales y Suministros para Seguridad	0	0	0	0	0	0	0
b9) Herramientas, Refacciones y Accesorios Menores	0	0	0	0	0	0	0
C. Servicios Generales (C=c1+c2+c3+c4+c5+c6+c7+c8+c9)	0	0	0	0	0	0	0
c1) Servicios Básicos	0	0	0	0	0	0	0
c2) Servicios de Arrendamiento	0	0	0	0	0	0	0
c3) Servicios Profesionales, Científicos, Técnicos y Otros Servicios	0	0	0	0	0	0	0
c4) Servicios Financieros, Bancarios y Comerciales	0	0	0	0	0	0	0
c5) Servicios de Instalación, Reparación, Mantenimiento y Conservación	0	0	0	0	0	0	0
c6) Servicios de Comunicación Social y Publicidad	0	0	0	0	0	0	0
c7) Servicios de Traslado y Viáticos	0	0	0	0	0	0	0

ADICIONAL LDF

SERVICIO ESTATAL DE ADMINISTRACIÓN Y DESTINO DE BIENES ASEGURADOS, ABANDONADOS, O
 DECOMISADOS DEL ESTADO DE TABASCO



Estado Analítico del Ejercicio del Presupuesto de Egresos Detallado - LDF
 Clasificación por Objeto del Gasto (Capítulo y Concepto)
 Del 1 de enero al 31 de diciembre de 2022
 (PESOS)

Concepto	Egresos						Subejercicio
	Aprobado	Ampliaciones / (Reducciones)	Modificado	Devengado	Pagado		
c8) Servicios Oficiales	0	0	0	0	0	0	0
c9) Otros Servicios Generales	0	0	0	0	0	0	0
D. Transferencias, Asignaciones, Subsidios y Otras Ayudas	0	0	0	0	0	0	0
(D=d1+d2+d3+d4+d5+d6+d7+d8+d9)	0	0	0	0	0	0	0
d1) Transferencias Internas y Asignaciones al Sector Público	0	0	0	0	0	0	0
d2) Transferencias al Resto del Sector Público	0	0	0	0	0	0	0
d3) Subsidios y Subvenciones	0	0	0	0	0	0	0
d4) Ayudas Sociales	0	0	0	0	0	0	0
d5) Pensiones y Jubilaciones	0	0	0	0	0	0	0
d6) Transferencias a Fideicomisos, Mandatos y Otros Análogos	0	0	0	0	0	0	0
d7) Transferencias a la Seguridad Social	0	0	0	0	0	0	0
d8) Donativos	0	0	0	0	0	0	0
d9) Transferencias al Exterior	0	0	0	0	0	0	0
E. Bienes Muebles, Inmuebles e Intangibles (E=e1+e2+e3+e4+e5+e6+e7+e8+e9)	0	0	0	0	0	0	0
e1) Mobiliario y Equipo de Administración	0	0	0	0	0	0	0
e2) Mobiliario y Equipo Educativo y Recreativo	0	0	0	0	0	0	0
e3) Equipo e Instrumental Médico y de Laboratorio	0	0	0	0	0	0	0
e4) Vehículos y Equipo de Transporte	0	0	0	0	0	0	0
e5) Equipo de Defensa y Seguridad	0	0	0	0	0	0	0
e6) Maquinaria, Otros Equipos y Herramientas	0	0	0	0	0	0	0
e7) Activos Biológicos	0	0	0	0	0	0	0
e8) Bienes Inmuebles	0	0	0	0	0	0	0
e9) Activos Intangibles	0	0	0	0	0	0	0
F. Inversión Pública (F=f1+f2+f3)	0	0	0	0	0	0	0
f1) Obra Pública en Bienes de Dominio Público	0	0	0	0	0	0	0
f2) Obra Pública en Bienes Propios	0	0	0	0	0	0	0
f3) Proyectos Productivos y Acciones de Fomento	0	0	0	0	0	0	0
G. Inversiones Financieras y Otras Provisiones (G=g1+g2+g3+g4+g5+g6+g7)	0	0	0	0	0	0	0
g1) Inversiones para el Fomento de Actividades Productivas	0	0	0	0	0	0	0
g2) Acciones y Participaciones de Capital	0	0	0	0	0	0	0
g3) Compra de Títulos y Valores	0	0	0	0	0	0	0
g4) Concesión de Préstamos	0	0	0	0	0	0	0
g5) Inversiones en Fideicomisos, Mandatos y Otros Análogos	0	0	0	0	0	0	0
Fideicomiso de Desastres Naturales (Informativo)	0	0	0	0	0	0	0

ADICIONAL LDF

SERVICIO ESTATAL DE ADMINISTRACIÓN Y DESTINO DE BIENES ASEGURADOS, ABANDONADOS, O
 DECOMISADOS DEL ESTADO DE TABASCO



Estado Analítico del Ejercicio del Presupuesto de Egresos Detallado - LDF
 Clasificación por Objeto del Gasto (Capítulo y Concepto)
 Del 1 de enero al 31 de diciembre de 2022
 (PESOS)

Concepto	Egresos						Subejercicio
	Aprobado	Ampliaciones / (Reducciones)	Modificado	Devengado	Pagado		
g6) Otras Inversiones Financieras	0	0	0	0	0	0	0
g7) Provisiones para Contingencias y Otras Erogaciones Especiales	0	0	0	0	0	0	0
H. Participaciones y Aportaciones (H=h1+h2+h3)	0	0	0	0	0	0	0
h1) Participaciones	0	0	0	0	0	0	0
h2) Aportaciones	0	0	0	0	0	0	0
h3) Convenios	0	0	0	0	0	0	0
I. Deuda Pública (I=i1+i2+i3+i4+i5+i6+i7)	0	0	0	0	0	0	0
i1) Amortización de la Deuda Pública	0	0	0	0	0	0	0
i2) Intereses de la Deuda Pública	0	0	0	0	0	0	0
i3) Comisiones de la Deuda Pública	0	0	0	0	0	0	0
i4) Gastos de la Deuda Pública	0	0	0	0	0	0	0
i5) Costos por Coberturas	0	0	0	0	0	0	0
i6) Apoyos Financieros	0	0	0	0	0	0	0
i7) Adeudos de Ejercicios Fiscales Anteriores (ADEFAS)	0	0	0	0	0	0	0
III. Total de Egresos (II+I+I7)	8,913,204	585,131	9,498,335	9,484,717	8,927,876	13,618	

SERVICIO ESTATAL DE ADMINISTRACIÓN Y DESTINO DE BIENES ASEGURADOS, ABANDONADOS, O
 DECOMISADOS DEL ESTADO DE TABASCO

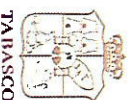


Estado Analítico del Ejercicio del Presupuesto de Egresos Detallado - LDF
 Clasificación Administrativa
 Del 1 de enero al 31 de diciembre de 2022
 (PESOS)

Concepto	Egresos						Subejercicio
	Aprobado	Ampliaciones / (Reducciones)	Modificando	Devengado	Pagado		
1. Gasto No Etiquetado	8,913,204	585,131	9,498,335	9,484,717	8,927,878		13,618
Servicio Estatal de Administración de Bienes Asegurados, Abandonados o Decomisados del Estado de Tabasco	8,913,204	585,131	9,498,335	9,484,717	8,927,878		13,618
II. Total de Egresos (II-I+II)	8,913,204	585,131	9,498,335	9,484,717	8,927,878		13,618

SERVICIO ESTATAL DE ADMINISTRACIÓN Y DESTINO DE BIENES ASEGURADOS, ABANDONADOS, O
DECOMISADOS DEL ESTADO DE TABASCO

CUENTA PÚBLICA
2022



Cuenta Pública 2022
Estado Analítico del Ejercicio del Presupuesto de Egresos Detallado - LDF
Clasificación Funcional (Finalidad y Función)
Del 1 de enero al 31 de diciembre de 2022
(PESOS)

Concepto	Egresos						Subejercicio
	Aprobado	Aplicaciones/ (Reducciones)	Modificado	Devengado	Pagado		
I. Gasto No Etiquetado (I=A+B+C+D)							
A. Gobierno (A=a1+a2+a3+a4+a5+a6+a7+a8)	8,913,204	585,131	9,498,335	9,484,717	8,927,878	13,618	
a1) Legislación	0	0	0	0	0	0	
a2) Justicia	0	0	0	0	0	0	
a3) Coordinación de la Política de Gobierno	0	0	0	0	0	0	
a4) Relaciones Exteriores	0	0	0	0	0	0	
a5) Asuntos Financieros y Hacendarios	0	0	0	0	0	0	
a6) Seguridad Nacional	0	0	0	0	0	0	
a7) Asuntos de Orden Público y de Seguridad Interior	0	0	0	0	0	0	
a8) Otros Servicios Generales	0	0	0	0	0	0	
B. Desarrollo Social (B=b1+b2+b3+b4+b5+b6+b7)	8,913,204	585,131	9,498,335	9,484,717	8,927,878	13,618	
b1) Protección Ambiental	0	0	0	0	0	0	
b2) Vivienda y Servicios a la Comunidad	0	0	0	0	0	0	
b3) Salud	0	0	0	0	0	0	
b4) Recreación, Cultura y Otras Manifestaciones Sociales	0	0	0	0	0	0	
b5) Educación	0	0	0	0	0	0	
b6) Protección Social	0	0	0	0	0	0	
b7) Otros Asuntos Sociales	0	0	0	0	0	0	
C. Desarrollo Económico (C=c1+c2+c3+c4+c5+c6+c7+c8+c9)	0	0	0	0	0	0	
c1) Asuntos Económicos, Comerciales y Laborales en General	0	0	0	0	0	0	
c2) Agropecuaria, Silvicultura, Pesca y Caza	0	0	0	0	0	0	
c3) Combustibles y Energía	0	0	0	0	0	0	
c4) Minería, Manufacturas y Construcción	0	0	0	0	0	0	
c5) Transporte	0	0	0	0	0	0	
c6) Comunicaciones	0	0	0	0	0	0	
c7) Turismo	0	0	0	0	0	0	
c8) Ciencia, Tecnología e Innovación	0	0	0	0	0	0	
c9) Otras Industrias y Otros Asuntos Económicos	0	0	0	0	0	0	
D. Otras No Clasificadas en Funciones Anteriores (D=d1+d2+d3+d4)	0	0	0	0	0	0	
d1) Transacciones de la Deuda Pública / Costo Financiero de la Deuda	0	0	0	0	0	0	
d2) Transacciones, Participaciones y Aportaciones entre Diferentes Niveles y	0	0	0	0	0	0	
d3) Saneamiento del Sistema Financiero	0	0	0	0	0	0	
d4) Adeudos de Ejercicios Fiscales Anteriores	0	0	0	0	0	0	

ADICIONAL LDF

SERVICIO ESTATAL DE ADMINISTRACIÓN Y DESTINO DE BIENES ASEGURADOS, ABANDONADOS, 0
 DECOMISADOS DEL ESTADO DE TABASCO



Cuenta Pública 2022
 Estado Analítico del Ejercicio del Presupuesto de Egresos Detallado - LDF
 Clasificación Funcional (Finalidad y Función)
 Del 1 de enero al 31 de diciembre de 2022
 (PESOS)

Concepto	Egresos						Subejercicio
	Aprobado	Ampliaciones/ (Reducciones)	Modificado	Devengado	Pagado		
II. Gasto Etiquetado (II=A+B+C+D)	0	0	0	0	0	0	0
A. Gobierno (A=a1+a2+a3+a4+a5+a6+a7+a8)	0	0	0	0	0	0	0
a1) Legislación	0	0	0	0	0	0	0
a2) Justicia	0	0	0	0	0	0	0
a3) Coordinación de la Política de Gobierno	0	0	0	0	0	0	0
a4) Relaciones Exteriores	0	0	0	0	0	0	0
a5) Asuntos Financieros y Hacendarios	0	0	0	0	0	0	0
a6) Seguridad Nacional	0	0	0	0	0	0	0
a7) Asuntos de Orden Público y de Seguridad Interior	0	0	0	0	0	0	0
a8) Otros Servicios Generales	0	0	0	0	0	0	0
B. Desarrollo Social (B=b1+b2+b3+b4+b5+b6+b7)	0	0	0	0	0	0	0
b1) Protección Ambiental	0	0	0	0	0	0	0
b2) Vivienda y Servicios a la Comunidad	0	0	0	0	0	0	0
b3) Salud	0	0	0	0	0	0	0
b4) Recreación, Cultura y Otras Manifestaciones Sociales	0	0	0	0	0	0	0
b5) Educación	0	0	0	0	0	0	0
b6) Protección Social	0	0	0	0	0	0	0
b7) Otros Asuntos Sociales	0	0	0	0	0	0	0
C. Desarrollo Económico (C=c1+c2+c3+c4+c5+c6+c7+c8+c9)	0	0	0	0	0	0	0
c1) Asuntos Económicos, Comerciales y Laborales en General	0	0	0	0	0	0	0
c2) Agropecuaria, Silvicultura, Pesca y Caza	0	0	0	0	0	0	0
c3) Combustibles y Energía	0	0	0	0	0	0	0
c4) Minería, Manufacturas y Construcción	0	0	0	0	0	0	0
c5) Transporte	0	0	0	0	0	0	0
c6) Comunicaciones	0	0	0	0	0	0	0
c7) Turismo	0	0	0	0	0	0	0
c8) Ciencia, Tecnología e Innovación	0	0	0	0	0	0	0
c9) Otras Industrias y Otros Asuntos Económicos	0	0	0	0	0	0	0
D. Otras No Clasificadas en Funciones Anteriores (D=d1+d2+d3+d4)	0	0	0	0	0	0	0
d1) Transacciones de la Deuda Pública / Costo Financiero de la Deuda	0	0	0	0	0	0	0
d2) Transferencias, Participaciones y Aportaciones entre Diferentes Niveles y Ordenes de Gobierno	0	0	0	0	0	0	0
d3) saneamiento del Sistema Financiero	0	0	0	0	0	0	0
d4) Adeudos de Ejercicios Fiscales Anteriores	0	0	0	0	0	0	0

ADICIONAL LDF

SERVICIO ESTATAL DE ADMINISTRACIÓN Y DESTINO DE BIENES ASEGURADOS, ABANDONADOS, 0
 DECOMISADOS DEL ESTADO DE TABASCO



Cuenta Pública 2022
 Estado Analítico del Ejercicio del Presupuesto de Egresos Detallado - LDF
 Clasificación Funcional (Finalidad y Función)
 Del 1 de enero al 31 de diciembre de 2022
 (PESOS)

Concepto	Egresos						Subejercicio
	Aprobado	Ampliaciones / (Reducciones)	Modificado	Devengado	Pagado		
III. Total de Egresos (III=I+II)	8,913,204.	585,131	9,498,335	9,484,717	8,927,878		13,618

ADICIONAL LDF

SERVICIO ESTATAL DE ADMINISTRACIÓN Y DESTINO DE BIENES ASEGURADOS, ABANDONADOS, O
DECOMISADOS DEL ESTADO DE TABASCO

CUENTA PÚBLICA
2022



Cuenta Pública 2022
Estado Analítico del Ejercicio del Presupuesto de Egresos Detallado - LDF
Clasificación de Servicios Personales por Categoría
Del 1 de enero al 31 de diciembre de 2022
(PESOS)

Concepto	Aprobado	Ampliaciones/ (Reducciones)	Egresos				Subejercicio
			Modificado	Devengado	Pagado		
I. Gasto No Etiquetado (I=A+B+C+D+E+F)	7,065,911	-18,782	7,047,129	7,047,129	6,670,735	0	
A. Personal Administrativo y de Servicio Público	7,065,911	-18,782	7,047,129	7,047,129	6,670,735	0	
B. Magisterio	0	0	0	0	0	0	
C. Servicios de Salud (C=c1+c2)	0	0	0	0	0	0	
c1) Personal Administrativo	0	0	0	0	0	0	
c2) Personal Médico, Paramédico y afín	0	0	0	0	0	0	
D. Seguridad Pública	0	0	0	0	0	0	
E. Gastos Asociados a la implementación de nuevas leyes federales o reformas a las mismas (E= e1+e2)	0	0	0	0	0	0	
F. Sentencias laborales definitivas	0	0	0	0	0	0	
II. Gasto Etiquetado (II=A+B+C+D+E+F)	0	0	0	0	0	0	
A. Personal Administrativo y de Servicio Público	0	0	0	0	0	0	
B. Magisterio	0	0	0	0	0	0	
C. Servicios de Salud (C=c1+c2)	0	0	0	0	0	0	
c1) Personal Administrativo	0	0	0	0	0	0	
c2) Personal Médico, Paramédico y afín	0	0	0	0	0	0	
D. Seguridad Pública	0	0	0	0	0	0	
E. Gastos Asociados a la implementación de nuevas leyes federales o reformas a las mismas (E= e1+e2)	0	0	0	0	0	0	
F. Sentencias laborales definitivas	0	0	0	0	0	0	
III. Total del Gasto en Servicios Personales (III=I+II)	7,065,911	-18,782	7,047,129	7,047,129	6,670,735	0	

ADICIONAL LDF

SERVICIO ESTATAL DE ADMINISTRACIÓN Y DESTINO DE BIENES ASEGURADOS, ABANDONADOS, O DECOMISADOS DEL ESTADO DE TABASCO



Cuenta Pública 2022
 Guía de Cumplimiento de la Ley de Disciplina Financiera de las Entidades Federativas y los Municipios
 Del 1 de enero al 31 de diciembre de 2022
 (PESOS)

Indicadores de Observancia	Implementación		Resultado		Fundamento (h)	Comentarios (i)
	SI Mecanismo de Verificación (d)	NO Fecha Estimada de cumplimiento (e)	Monto o Valor (f)	Unidad (pesos/porcentaje) (g)		
INDICADORES PRESUPUESTARIOS						
A. INDICADORES CUANTITATIVOS						
1 Balance Presupuestario Sostenible (j) (j)						
a. Propuesto	Iniciativa de Ley de Ingresos y Proyecto de Presupuesto de Egresos		0	pesos	Art. 6 y 19 de la LDF	
b. Estimada/Aprobada	Ley de Ingresos y Presupuesto de Egresos		0	pesos	Art. 6 y 19 de la LDF	
c. Devengado	Cuenta Pública / Formato 4 LDF		16,466	pesos	Art. 6 y 19 de la LDF	
2 Balance Presupuestario de Recursos Disponibles Sostenible (k) (k)						
a. Propuesto	Iniciativa de Ley de Ingresos y Proyecto de Presupuesto de Egresos		0	pesos	Art. 6 y 19 de la LDF	
b. Estimada/Aprobada	Ley de Ingresos y Presupuesto de Egresos		0	pesos	Art. 6 y 19 de la LDF	
c. Devengado	Cuenta Pública / Formato 4 LDF		0	pesos	Art. 6 y 19 de la LDF	
3 Financiamiento Neto dentro del Techo de Financiamiento Neto (l) (l)						
a. Propuesto	Iniciativa de Ley de Ingresos y Proyecto de Presupuesto de Egresos		0	pesos	Art. 6, 19 Y 46 de la LDF	
b. Estimada	Ley de Ingresos y Presupuesto de Egresos		0	pesos	Art. 6, 19 Y 46 de la LDF	
c. Devengado	Cuenta Pública / Formato 4 LDF		0	pesos	Art. 6, 19 Y 46 de la LDF	
4 Recursos destinados a la atención de desastres naturales						
a. Asignación al fideicomiso para desastres naturales (m) (m)						

ADICIONAL LDF ANEXO 3 GUIA DE CUMPLIMIENTO

SERVICIO ESTATAL DE ADMINISTRACIÓN Y DESTINO DE BIENES ASEGURADOS, ABANDONADOS, O DECOMISADOS DEL ESTADO DE TABASCO

CUENTA PÚBLICA
2022



TABASCO

Cuenta Pública 2022
Guía de Cumplimiento de la Ley de Disciplina Financiera de las Entidades Federativas y los Municipios
Del 1 de enero al 31 de diciembre de 2022
(PESOS)

Indicadores de Observancia	Implementación		Resultado		Fundamento (h)	Comentarios (i)
	SI	NO	Monto o Valor (f)	Unidad (pesos/porcentaje) (g)		
a.1 Aprobado			0	pesos	Art. 9 de la LDF	
a.2 Pagado			0	pesos	Art. 9 de la LDF	
b. Aportación promedio realizada por la Entidad Federativa durante los 5 ejercicios previos, para infraestructura dañada por desastres naturales (n) (n)			0	pesos	Art. 9 de la LDF	
c. Saldo del fideicomiso para desastres naturales (o) (o)			0	pesos	Art. 9 de la LDF	
d. Costo promedio de los últimos 5 ejercicios de la reconstrucción de infraestructura dañada por desastres naturales (p) (p)			0	pesos	Art. 9 de la LDF	
5 Techo para servicios personales (q) (q)						
a. Asignación en el Presupuesto de Egresos			7,065,911	pesos	Art. 10 y 21 de la LDF	
b. Devengado			7,047,127	pesos	Art. 13 fracc. V y 21 de la LDF	
6 Prestaciones de gasto para compromisos de pago derivados de APPs (r) (r)						
a. Asignación en el Presupuesto de Egresos			0	pesos	Art. 11 y 21 de la LDF	
7 Techo de ADEFAS para el ejercicio fiscal (s) (s)						
a. Propuesto			0	pesos	Art. 12 y 20 de la LDF	
b. Aprobado			0	pesos	Art. 12 y 20 de la LDF	
c. Devengado			0	pesos	Art. 12 y 20 de la LDF	
B. INDICADORES CUALITATIVOS						
1 Iniciativa de Ley de Ingresos y Proyecto de Presupuesto de Egresos						
a. Objetivos anuales, estrategias y metas para el ejercicio fiscal (t) (t)			0		Art. 5 y 18 de la LDF	

ADICIONAL LDF ANEXO 3 GUIA DE CUMPLIMIENTO

SERVICIO ESTATAL DE ADMINISTRACIÓN Y DESTINO DE BIENES ASEGURADOS, ABANDONADOS, O DECOMISADOS DEL ESTADO DE TABASCO



Cuenta Pública 2022
 Guía de Cumplimiento de la Ley de Disciplina Financiera de las Entidades Federativas y los Municipios
 Del 1 de enero al 31 de diciembre de 2022
 (PESOS)

Indicadores de Observancia	Implementación		Resultado		Fundamento (h)	Comentarios (i)
	SI	NO	Monto o Valor (f)	Unidad (g) (valor/porcentaje)		
b. Proyecciones de ejercicios posteriores (u) (u)						
c. Descripción de riesgos relevantes y propuestas de acción para enfrentarlos (v) (v)						
d. Resultados de ejercicios fiscales anteriores y el ejercicio fiscal en cuestión (w) (w)						
e. Estudio actuarial de las pensiones de sus trabajadores (x) (x)						
2 Balance Presupuestario de Recursos Disponibles, en caso de ser negativo						
a. Razones excepcionales que justifican el Balance Presupuestario de Recursos Disponibles negativo (y) (y)						
b. Fuente de recursos para cubrir el Balance Presupuestario de Recursos Disponibles negativo (z) (z)						
c. Número de ejercicios fiscales y acciones necesarias para cubrir el Balance Presupuestario de Recursos Disponibles negativo (aa) (aa)						
d. Informes Trimestrales sobre el avance de las acciones para recuperar el Balance Presupuestario de Recursos Disponibles (bb) (bb)						
3 Servicios Personales						
a. Remuneraciones de los servidores públicos (cc)						

SERVICIO ESTATAL DE ADMINISTRACIÓN Y DESTINO DE BIENES ASEGURADOS, ABANDONADOS, O
 DECOMISADOS DEL ESTADO DE TABASCO

CUENTA PÚBLICA
2022



Cuenta Pública 2022
 Guía de Cumplimiento de la Ley de Disciplina Financiera de las Entidades Federativas y los Municipios
 Del 1 de enero al 31 de diciembre de 2022
 (PESOS)

Indicadores de Observancia	Implementación		Resultado		Fundamento (h)	Comentarios (i)
	SI	NO	Monto o Valor (j)	Unidad (peso/porcentaje) (k)		
INDICADORES DE DEUDA PÚBLICA A. INDICADORES CUANTITATIVOS 1 Obligaciones a Corto Plazo a. Límite de Obligaciones a Corto Plazo (ao) (mm) b. Obligaciones a Corto Plazo (op) (nn)			0 0	pesos pesos	Art. 30 frac. I de la LDF Art. 30 frac. I de la LDF	

ADICIONAL LDF ANEXO 3 GUIA DE CUMPLIMIENTO

SERVICIO ESTATAL DE ADMINISTRACIÓN Y DESTINO DE BIENES ASEGURADOS, ABANDONADOS, O
 DECOMISADOS DEL ESTADO DE TABASCO



Cuenta Pública 2022
 Relación de Bienes Muebles que Componen el Patrimonio
 Del 1 de enero al 31 de diciembre de 2022

Código	Descripción del Bien Mueble	Valor en Libros
511	Muebles de Oficina y Estantería	78,543
515	Equipo de Cómputo y de Tecnologías de la Información	327,011
519	Otros Mobiliarios y Equipos de Administración	37,072
521	Equipos y Aparatos Audiovisuales	3,355
565	Equipo de Comunicación y Telecomunicación	11,853
567	Herramientas y Maquinaria-Herramienta	46,391
TOTAL		526,225

SERVICIO ESTATAL DE ADMINISTRACIÓN Y DESTINO DE BIENES ASEGURADOS, ABANDONADOS, O
 DECOMISADOS DEL ESTADO DE TABASCO



Cuenta Pública 2022
 Relación de Bienes Inmuebles que Componen el Patrimonio
 Del 1 de enero al 31 de diciembre de 2022

Código	Descripción del Bien Inmueble	Valor en Libro
XXX	No se cuenta con Bienes Inmuebles	0
	TOTAL	0

SERVICIO ESTATAL DE ADMINISTRACIÓN Y DESTINO DE BIENES ASEGURADOS, ABANDONADOS, O
 DECOMISADOS DEL ESTADO DE TABASCO




Cuenta Pública 2022		
Relación de Cuentas Bancarias Productivas Específicas		
Del 1 de enero al 31 de diciembre de 2022		
Fondo, Programa o Convenio	Institución Bancaria	Datos de la Cuenta Bancaria
		Número de Cuenta
Financiamientos Internos 2022	Banco Mercantil del Norte	120518XXXX
Ramo 28 Participaciones Federales a Entidades Federativas y Municipios	Banco Mercantil del Norte	116501XXXX
Ingresos de Gestión	Banco Mercantil del Norte	116501XXXX





SERVICIO ESTATAL DE ADMINISTRACIÓN Y DESTINO DE BIENES ASEGURADOS, ABANDONADOS, O DECOMISADOS DEL ESTADO DE TABASCO

Relación de esquemas bursátiles y de coberturas financieras

El Servicio Estatal de Administración de Bienes Asegurados, Abandonados o Decomisados del Estado de Tabasco no tiene esquemas bursátiles ni coberturas financieras.



El Servicio Estatal de Administración de Bienes Asegurados, Abandonados o Decomisados del Estado de Tabasco, al 31 de diciembre de 2022 manifiesta, que la información del número de cuenta bancaria productiva que se presenta con terminación XXXX es reservada, con fundamento en los artículos 12 y 121 fracción XIV de la Ley de Transparencia y Acceso a la Información Pública del Estado de Tabasco, en los que se indica que: "la divulgación de la información puede dañar la estabilidad financiera y económica del Estado y los Municipios, lo que puede representar un riesgo real demostrable, identificable de perjuicio significativo a interés público a la seguridad del Estado".





TABASCO